

Movimiento laboral registrado.

Junio 2020

LA COMUNITAT AVANZA POR LA SENDA DE LA RECUPERACIÓN DEL EMPLEO.

El mes de junio registra un incremento del paro, a pesar de esto, las cifras registran una recuperación económica, muestra de ello es la progresiva recuperación de la afiliación y de la contratación.

Como hemos dicho, crece el paro en nuestra Comunitat, por encima de la media nacional y muy por encima del crecimiento que registró el mes de mayo, consecuencia de la inscripción de miles de jóvenes, menores de 25 años, sin empleo anterior. Jóvenes que se inscribieron como demandantes para poder concurrir a una de las mil plazas ofertadas por la Generalitat para ocupar un puesto de auxiliar de playa. Esto ha supuesto un incremento del paro a lo largo de este mes de 16.279 personas y 105 mil personas más que hace un año. Por edad de las 16.279 personas, 13.323 son menores de 25 años y por sectores el crecimiento se concentra en el Sector Servicios Sin Empleo Anterior, en concreto 14.781 personas. Por género, de las 16.279 personas que se ha

incrementado el paro, 6.621 son hombres y 9.658 son mujeres.

Hay que tener en cuenta que las personas que están siendo recuperadas desde la situación de ERTE's no se registran como personas paradas sino personas en alta con contrato suspendido. Según datos del Servicio Público de Empleo, a finales de junio se habían recuperado un total de 206.165 personas que estaban en ERTE, un 49,02% del total. De las que 104 mil fueron en Valencia, en torno a 80 mil en Alicante, y 22.617 en Castellón.

En cuanto a la afiliación, sigue creciendo, aunque levemente, el computo de afiliación de todo el Sistema arroja un saldo positivo, con un incremento de algo más de 4 mil personas respecto al mes anterior. Por Regímenes y Sistemas hay grandes diferencias; crece la afiliación en el RETA, con 3 mil altas más, crece en el Régimen General en 7.744 altas más, pero se reduce la afiliación en el Agrario en 6.341 cotizantes.

La contratación también registra cifras optimistas, comienza a recuperarse la cifra de contratación de antes de la pandemia, con el registro de casi 27 mil contratos (35,33%) más que el mes pasado. La contratación indefinida crece respecto al mes pasado un 40,02% y la temporal en 34,77%.

TABLA 1. PRINCIPALES VARIABLES ESTADISTICAS (MILES DE PERSONAS Y PORCENTAJE)

	Junio-2020	Var. Mensual	Var. Anual
Paro	456.796	16.279	105.466
Afiliación	1.832.389	4.070	-90.979
Contratación	102.075	26.646	-83.610
Indefinida	11.263	3.219	-5.374
Temporal	90.812	23.427	-78.236
Personas cobran prestación	Mayo-2020	Var. Mensual	Var. Anual
	519.201	3,33%	180,08%

EVOLUCIÓN DESIGUAL DEL PARO

La evolución del paro, normalmente suele tener matices relacionados con el género, el sector, territorio, y la edad.

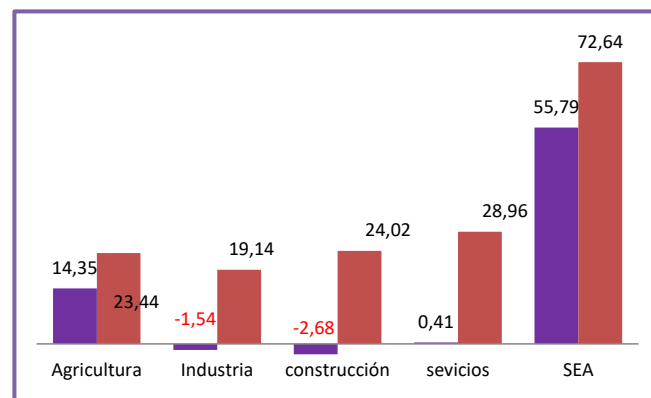
Este mes en concreto, su evolución y sobre todo a quién afecta en mayor medida este crecimiento tiene que ver con la oferta de mil puestos de empleo dirigidos a personas menores de 30 años. Esto ha provocado una hecatombe en los registros de personas demandantes paradas menores de 25 años.

La lectura que se puede extraer de todo esto, es la necesidad de empleo que tienen nuestras personas jóvenes y que este sistema normalmente no puede cubrir, y esto supone un alejamiento de nuestras personas jóvenes de los sistemas públicos de empleo por la falta de ofertas y de oportunidades de empleo para estos.

En cuanto al sector que más afecta el incremento del paro es al Sector Sin Empleo Anterior, con un crecimiento mensual del 55,79% y anual del 72,64%, determinado por el perfil de persona joven que concurrió a la oferta (estudiantes que buscan una primera oportunidad de empleo etc.).

En segundo lugar el sector que le sigue en cuanto a crecimiento es el sector Agrario, con un incremento del 14,35%, se trata de una reducción empleo por causas coyunturales pero mucho mayor que el registrado el mes de junio del año pasado, en el que se incrementó el paro en un 2,59%. Crece en el sector servicios y se reduce en Industria y Construcción.

GRAFICO 1. VARIACIÓN PARO REGISTRADO SEGÚN SECTORES (PORCENTAJE)



Fte: Sepe y Elaboración propia.

Según gráfico de arriba, en los únicos sectores donde se registra un descenso mensual del paro es en construcción (-2,68%) y en la industria (-1,54%). En cuanto a la evolución anual, estamos muy lejos de recuperar las cifras de hace un año y de antes de la pandemia.

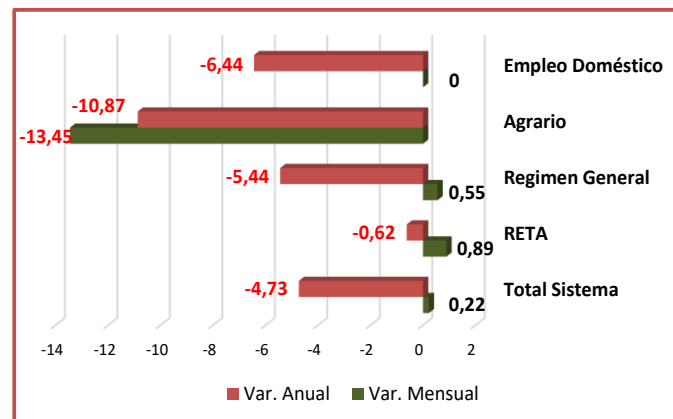
En cuanto al género, son las mujeres las que en mayor medida afecta este crecimiento. De las 16.279 personas que entran a conformar las listas de paro este mes, 9.658 son mujeres (60%) consecuencia de la menor oportunidad de acceso a un empleo. Lo que supone un total de mujeres paradas de 264.675 (el 58% del total de población parada) frente a los 192.121 hombres parados.

LA REDUCCIÓN DE COTIZANTES EN EL SECTOR AGRARIO ECLIPSA EL INCREMENTO DE COTIZANTES DEL REGIMEN GENERAL.

La afiliación registra una recuperación paulatina de las cifras. Actualmente el mes de junio registra una afiliación media de 1.832.389 personas cotizantes. Sería interesante y sobre todo en esta situación se dispusiera de la cifra de evolución diaria, ya que cada día puede sumar un mayor número de cotizantes, conforme avanza el mes mayor número de personas pueden darse de alta por la recuperación y la apertura de los negocios, ya que ha sido en este mes, el de junio, la finalización del Estado de Alarma y por lo tanto han terminado las restricciones y muchas empresas han abierto.

En el gráfico de abajo, se representa la evolución en cada uno de los Regímenes y el total del Sistema de Seguridad Social. El mayor descenso se registra en el Sistema Agrario, con descenso mensuales del -10,87% y descensos anuales del -13,45%. En el mes de junio del 2019 se registró un descenso mensual, en torno a un 10% y un incremento respecto al año del 3,30%.

GRAFICO 2. VARIACIÓN MENSUAL Y ANUAL DE AFILIACIÓN POR REGIMENES. (%)



Fte: Sepe y Elaboración propia.

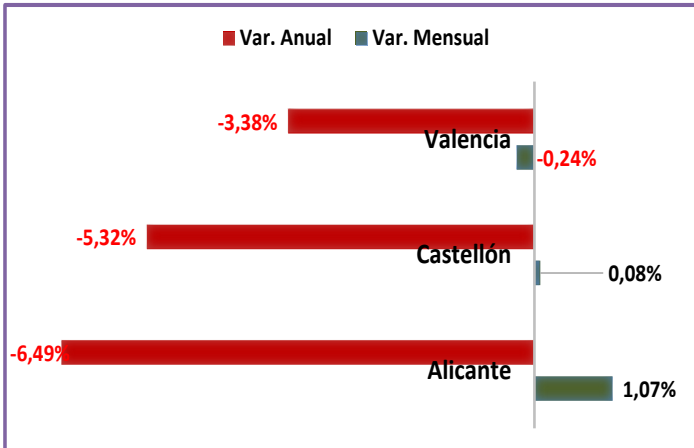
A destacar el incremento mensual del RETA, con 3.085 nuevas altas, lo que sitúa la cifra en 350.783 personas autónomas, lo que supone un 0,89% más que el mes pasado con una pérdida anual de las más tibias, un -0,62% menor número de cotizantes que hace un año.

Por primera vez el Sistema de Empleo Doméstico ha parado la sangría de pérdida de afiliación, aunque actualmente se registra un -6,44% menos de cotizantes que hace un año, ya veremos lo que tarda este Sistema en recuperar los niveles de antes de la crisis.

En cambio, se registra un incremento en el Régimen General del 0,55%, aunque registra un descenso de cotizantes respecto al año del -5,44%.

Por provincias el incremento mensual se localiza sobre todo en la provincia de Alicante. En el gráfico 3 se puede observar la evolución según territorio.

GRAFICO 3. VARIACIÓN MENSUAL Y ANUAL DE AFILIACIÓN POR TERRITORIOS. (%)



Fte: Sepe y Elaboración propia.

GRAN INCREMENTO DE PERSONAS PERCEPTORAS DE PRESTACIONES POR DESEMPLEO CONTRIBUTIVO.

Un mes más vuelve a crecer el número de personas perceptoras de prestaciones, situándose en un total de 519.201 personas, de las que 389.907 cobran prestación contributiva (75% del total de prestaciones). Las cifras que se han publicado este mes se corresponden al mes de mayo, tendremos que esperar hasta el mes que viene para valorar los efectos de la normalidad sobre las prestaciones pero teniendo en cuenta que se han recuperado en torno del 50% de las personas en ERTE's debe registrarse una gran reducción (dependiendo si se han incorporado a tiempo completo o parcial a sus puestos de trabajo).

No obstante, y observando las cifras por provincias se registra diferencias entre estas. Mientras que ya en el mes de mayo se ha reducido la cifra en Valencia (-603 personas menos) y Castellón (-397 personas menos) se

ha incrementado el número de personas perceptoras en Alicante, nada más y nada menos que en 17.721 personas respecto al mes de abril. Es llamativo, pero todo apunta a que se trate de una cuestión relacionada con la gestión en el reconocimiento prestaciones.