

ENCUESTA POBLACION ACTIVA CIUDAD DE VALENCIA

3T 2018

Secretaría de Formación, Empleo e Igualdad de Género



País
Valencià



METODOLOGÍA

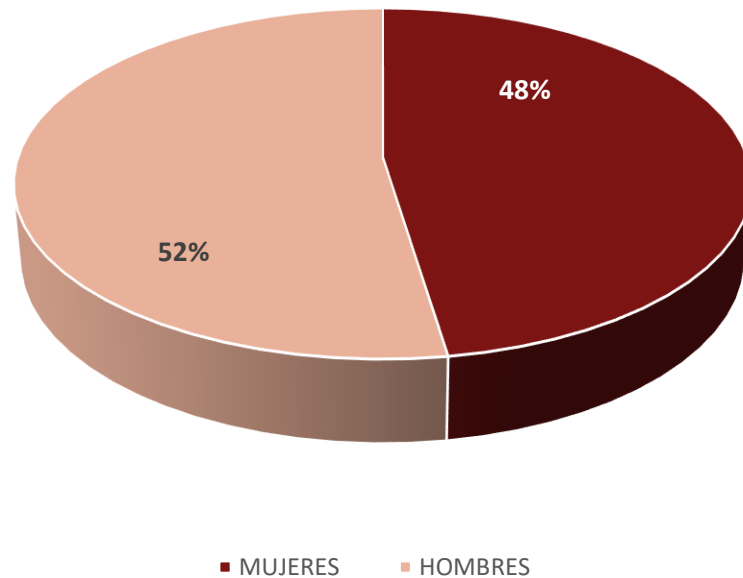
- **La fuente consultada es la Encuesta de la Población Activa.**
- **Los datos son para la población mayor de 16 años.**
- **Al ser explotación comarcal los datos hay que interpretarlos con precaución. El ámbito mínimo de la Encuesta de la Población Activa, es el ámbito provincial.**
- **La muestra de la Encuesta es sobre las personas que viven en la ciudad de València, con independencia de dónde trabajen.**
- **Los datos de tasas y las variaciones se ofrecen en porcentaje.**

POBLACIÓN ACTIVA

“La suma de población parada y ocupada”

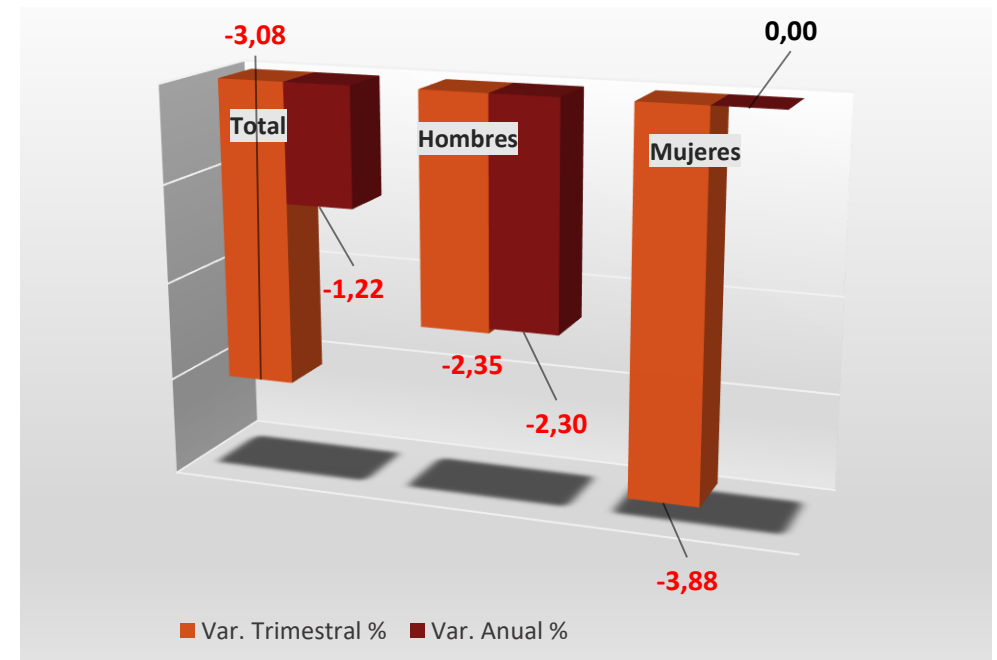
Se agranda la brecha intergéneros.

De cada 100 personas activas, 48 son mujeres y 52 hombres.



Caída trimestral y anual de la población activa.

Aunque se registra descenso en ambos géneros, es mayor el descenso trimestral para las mujeres y para los hombres el descenso anual.

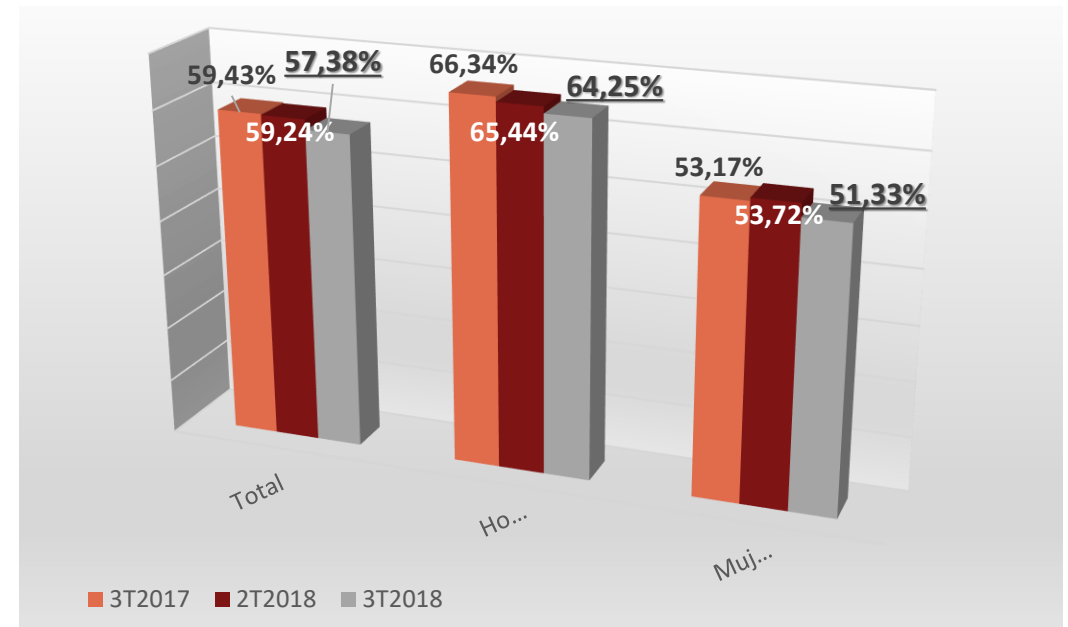


TASAS DE ACTIVIDAD (I)

“Representa la proporción de la población en edad de trabajar que es activa”

Se agranda la brecha intergéneros:

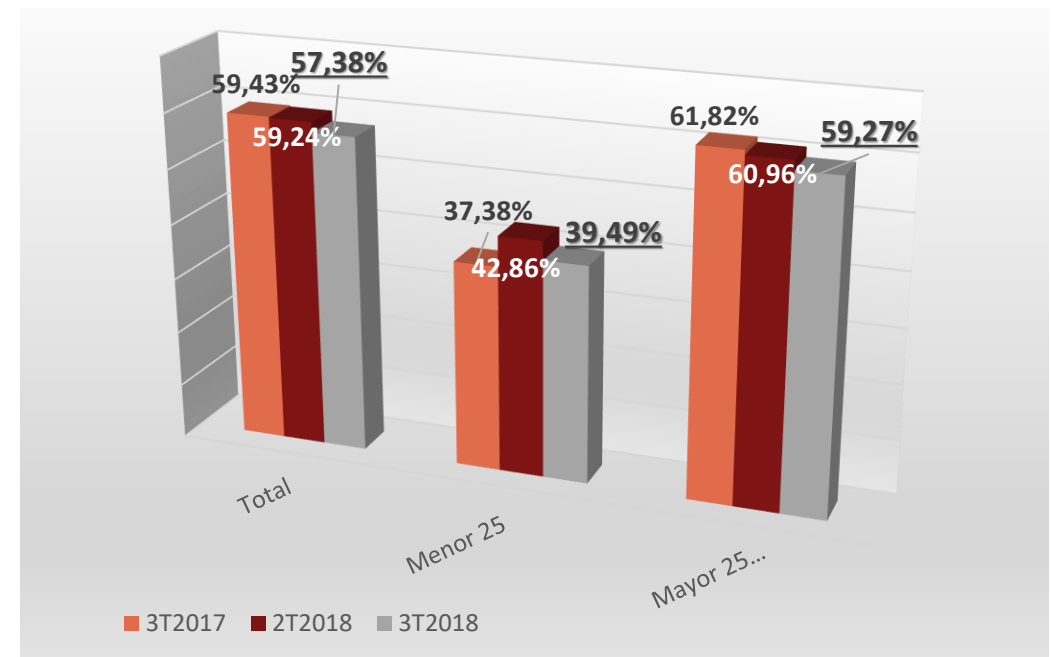
- La tasa de actividad se sitúa en el 57,38%. Cae más de 2 puntos respecto al año y trimestre.
- Cae la tasa tanto para hombres como mujeres, pero de forma más intensa para ellas.
- Se agranda la brecha de género en las tasas de actividad. Este trimestre la tasa de actividad para los hombres es 13 puntos superior que la de las mujeres.



TASAS DE ACTIVIDAD (II)

Brechas intergeneracionales:

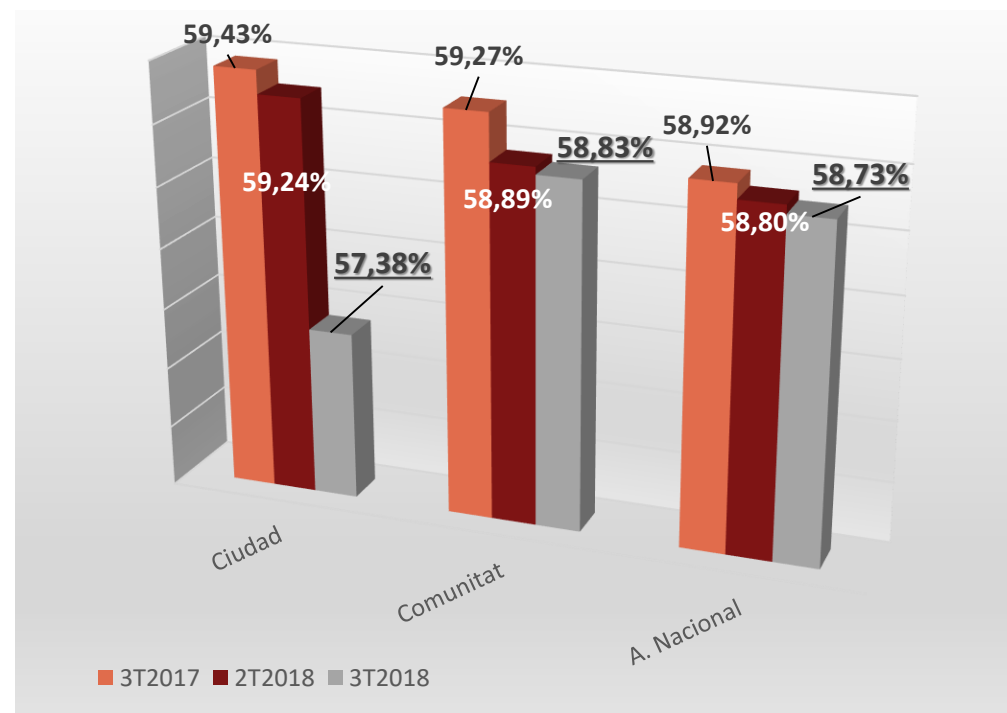
- Cae las tasas para los mayores y menores de 25 años.
- La reducción porcentual de la tasa de actividad del grupo de menor de 25 años (3,4 puntos) duplica la del grupo mayor de 25 años (1,7 puntos).
- Grandes brechas en los grupos de edad. Los menores de 25 años tienen tasas de actividad del 39,46%, los mayores del 59,27%.



TASAS DE ACTIVIDAD (III)

La ciudad de València registra menor tasa de actividad que la media de la Comunitat y media Nacional:

- La ciudad registra tasas de actividad por debajo de la media de la Comunitat y ámbito Nacional.
- En este trimestre se ha reducido la tasa en todos los territorios.
- La ciudad de València registra mayores descensos en su tasa que el resto de territorios.

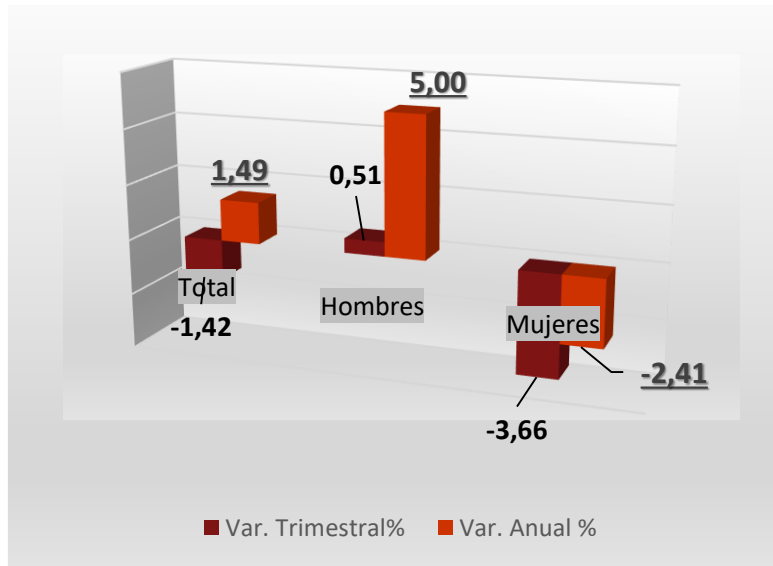


POBLACIÓN OCUPADA

“Es la población mayor de 16 años que tiene empleo”

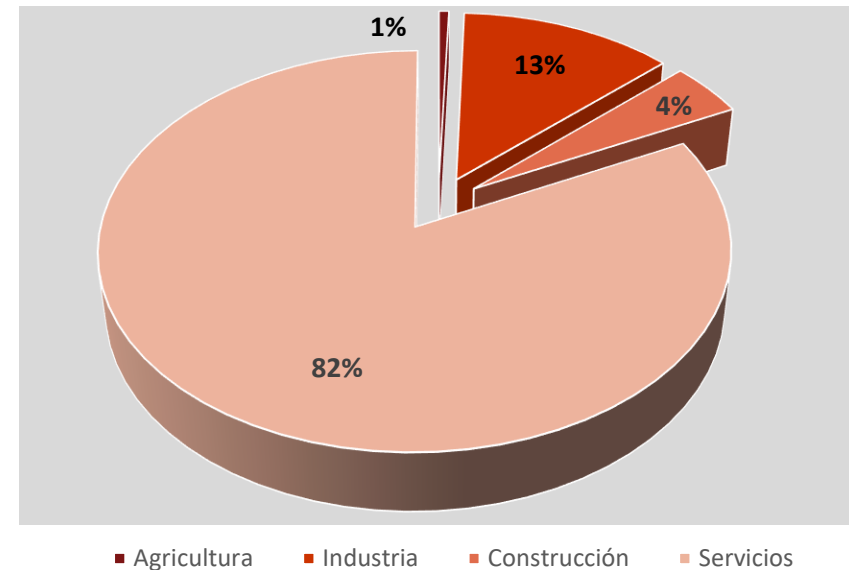
Se reduce el empleo en la ciudad, 4.700 personas han perdido el empleo en este trimestre. Crece respecto al año, en 1,49%.

La destrucción de empleo se concentra entre las mujeres, entre los hombres ha crecido la ocupación.



El 82% de las personas que viven en la ciudad trabajan en el sector servicios.

En torno al 13% trabaja en el sector industrial, el 4% en construcción y en torno al 1% de la población ocupada trabaja en agricultura.

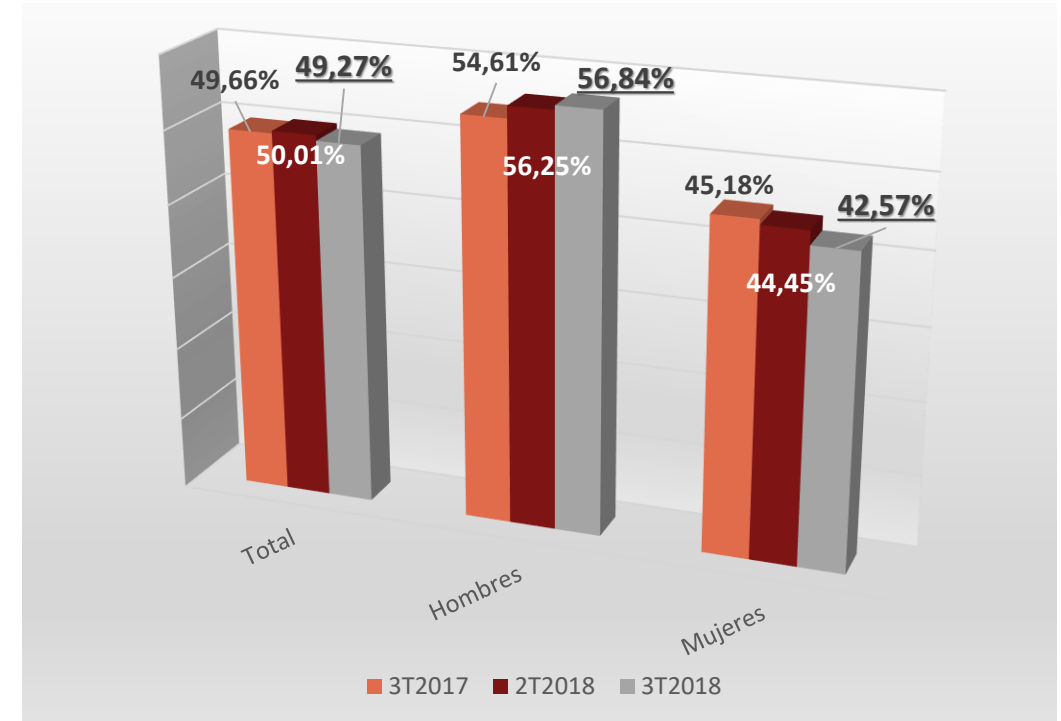


TASAS DE EMPLEO (I)

“Representa la proporción de la población en edad de trabajar que tiene un empleo”

Se agrandan las brechas de género:

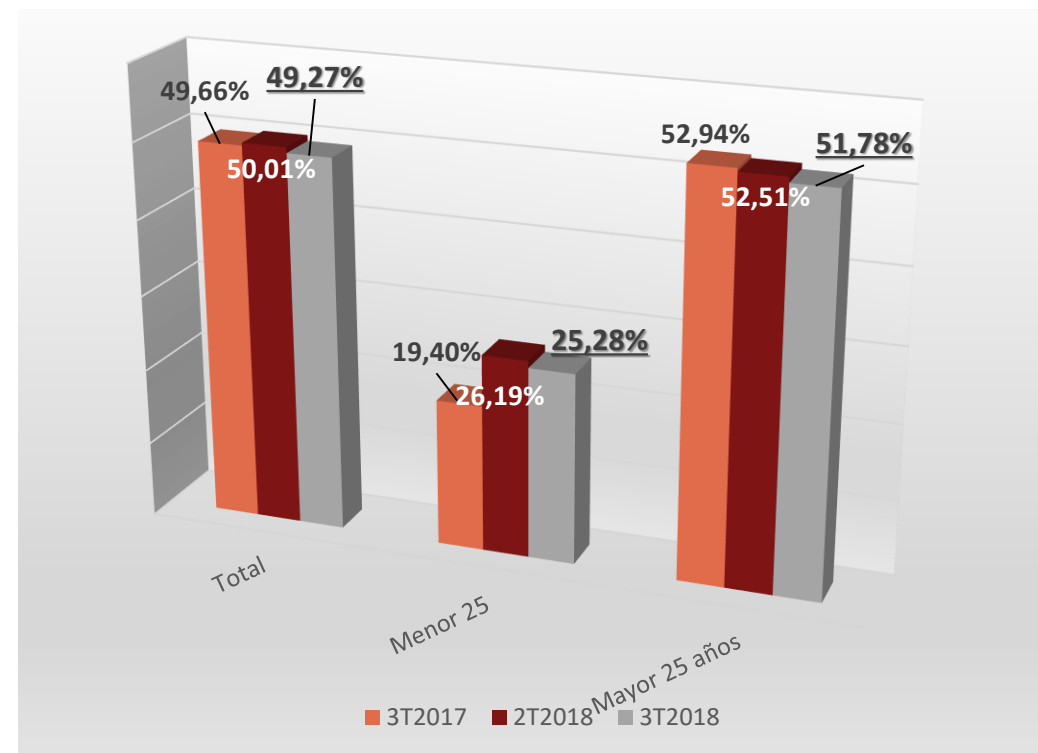
- Crece la tasa de empleo para hombres, se reduce para las mujeres, en casi 2 puntos.
- Se agranda la brecha de género, casi 14 puntos. Las mujeres tienen tasas de empleo del 42,57% y los hombres del 56,84%.



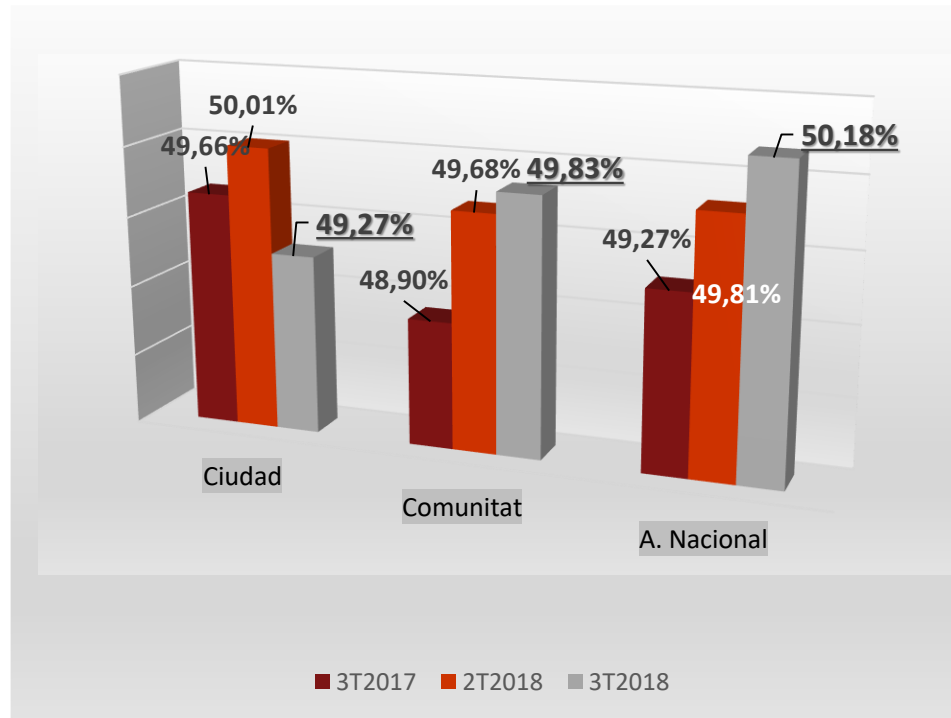
TASAS DE EMPLEO (II)

Brechas intergeneracionales:

- Se reduce la tasa de empleo para menores y mayores de 25 años.
- Las personas jóvenes que viven en la ciudad de València tienen tasas de empleo (25,28%) 26,5 puntos por debajo del grupo mayor de 25 años (51,78%).



TASA DE EMPLEO (III)



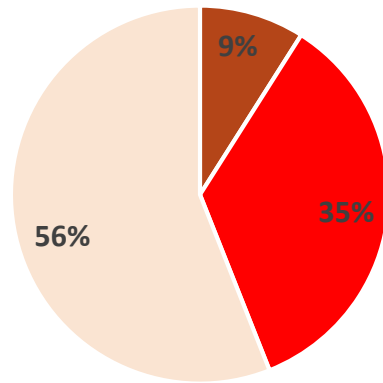
La ciudad registra tasas empleo por debajo de la media de la Comunitat y Nacional:

- La ciudad registra tasas del 49,27%, lo que ha supuesto un descenso trimestral de -0,74 puntos y anual del -0,39 pp.
- Crecen las tasas de empleo para la Comunitat y ámbito Nacional.

POBLACION PARADA

“Representa la población activa que está buscando empleo”

El 56% de la población parada lleva buscando empleo más de un año.

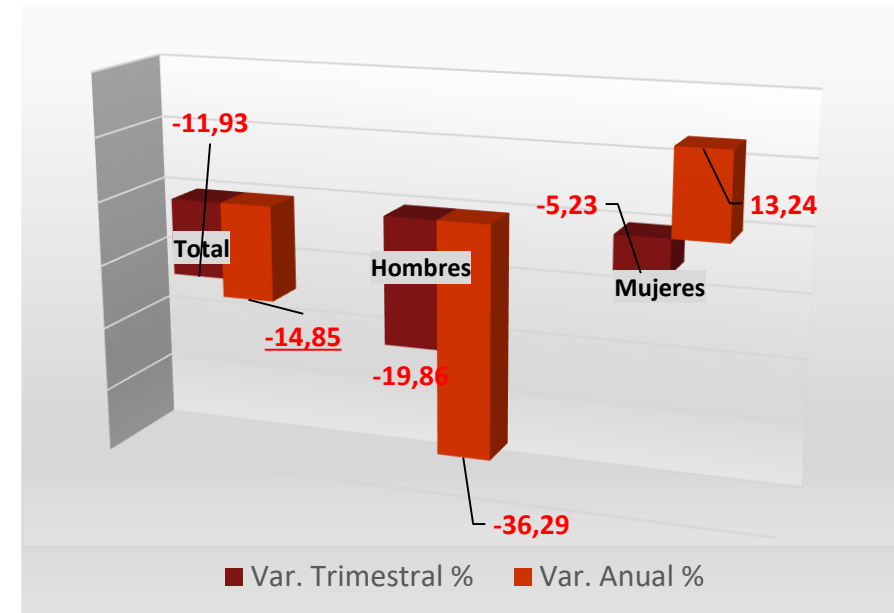


- Ha encontrado empleo
- Buscando empleo menos de un año
- Buscando empleo más de un año

En la ciudad de València se reduce el paro.

Mayor descenso trimestral del paro entre los hombres que entre las mujeres.

El 57% de la población parada de la ciudad, son mujeres.

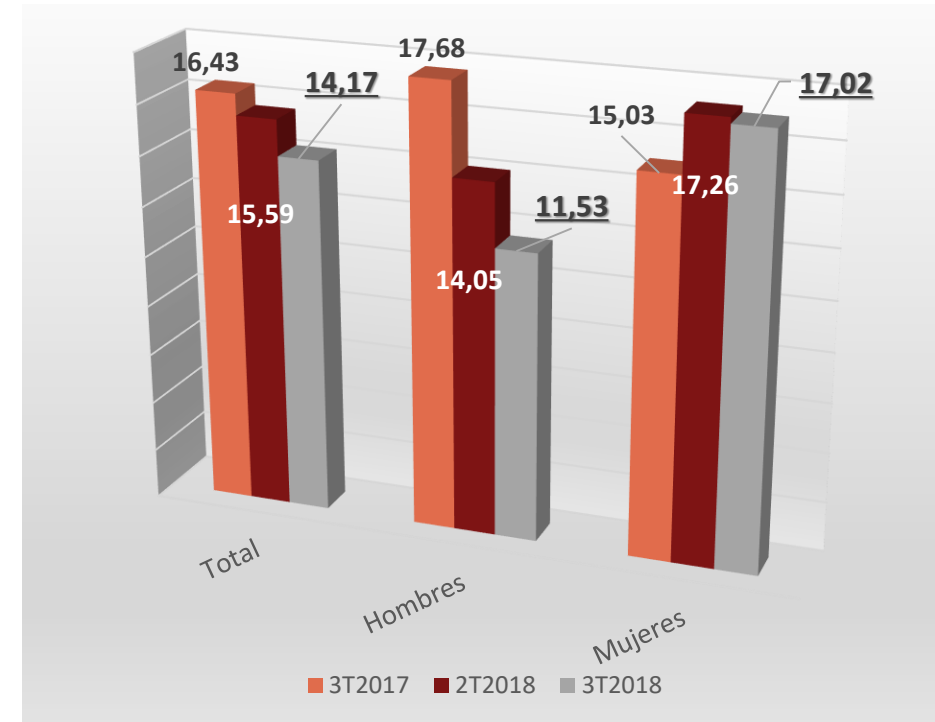


TASAS DE PARO (I)

“Representa la proporción de la población activa que está parada”

Crecen las tasas de paro entre las mujeres y se reduce entre los hombres:

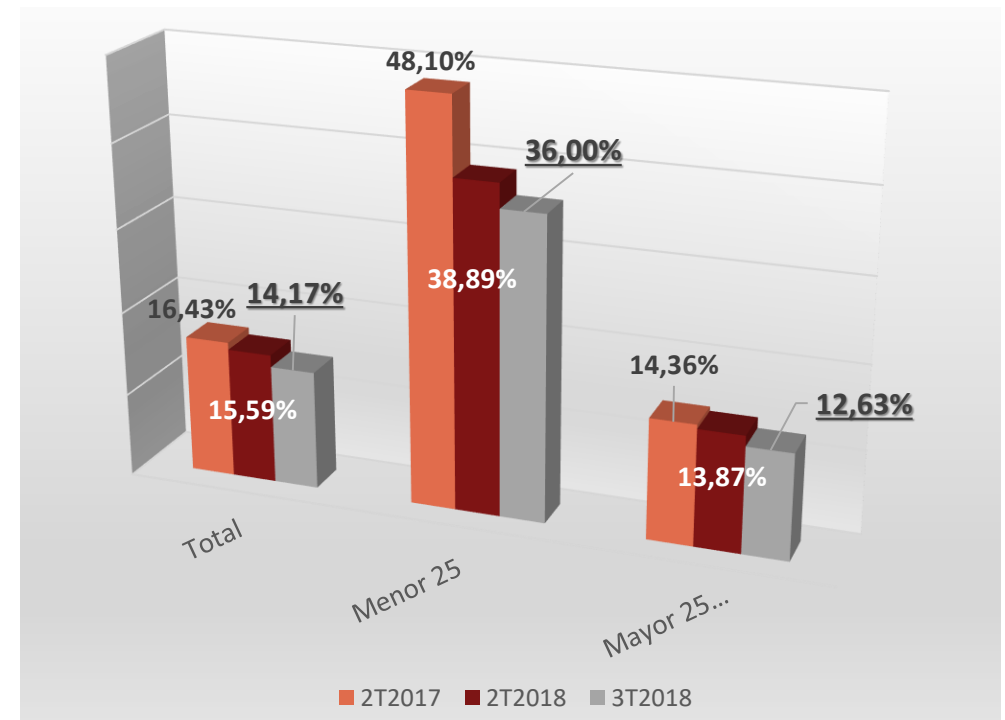
- Las mujeres tienen tasas de paro del 17,02%, los hombres del 11,53%.
- Actualmente las mujeres tienen tasas de paro dos puntos por encima a la de hace un año.
- La tasa de paro para los hombres se ha reducido en 6 puntos respecto a la de hace un año.
- Se agranda la brecha intergéneros en este trimestre. Las mujeres tienen tasas de paro 5,5 puntos por encima de la de los hombres.



TASAS DE PARO (II)

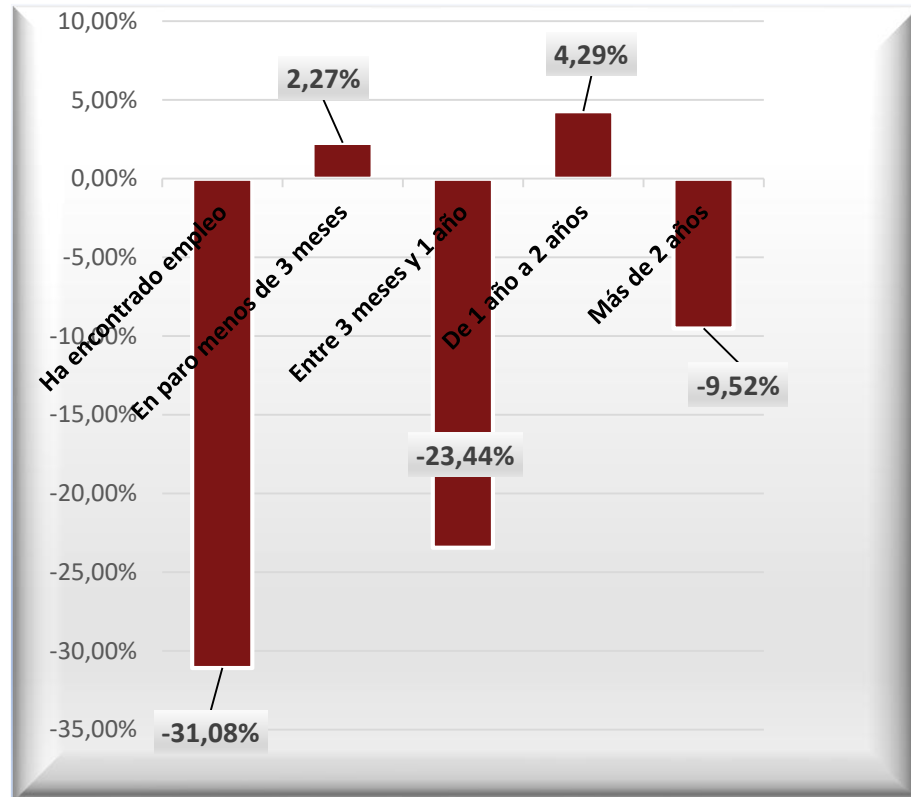
Se reduce la tasa de paro para el grupo mayor y menor de 25 años:

- Los menores de 25 años registran tasas de paro, 23,37 puntos por encima de la tasa de paro para el grupo mayor de 25 años.
- A pesar de que la brecha es enorme, la tasa de paro para el grupo menor de 25 años, se ha reducido en un año 12,1 puntos.



POBLACION PARADA de larga duración

“Representa la población parada que lleva más de un año buscando empleo”

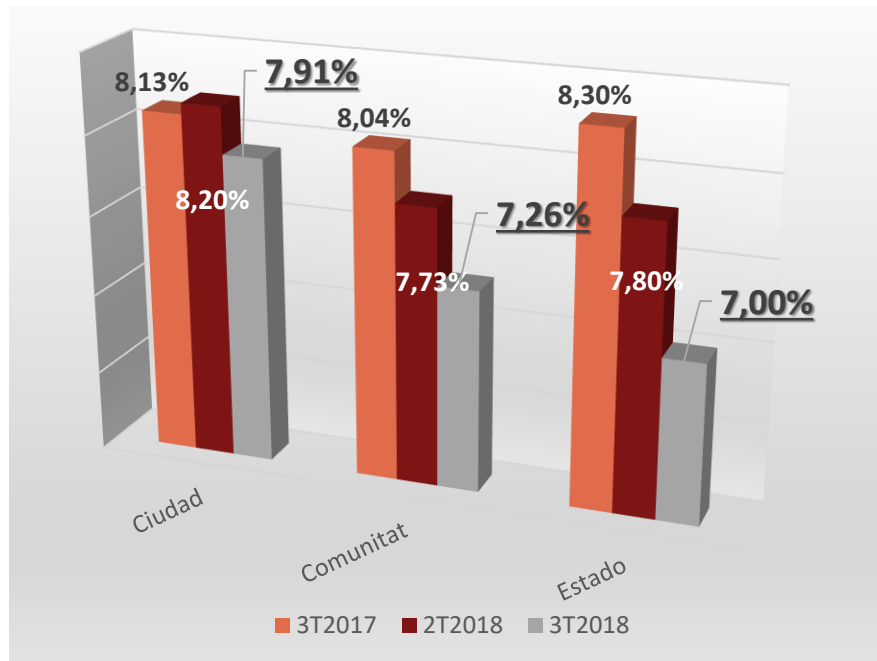


Se ha reducido en casi un 10% la población parada que lleva más de dos años en paro.

Se ha reducido casi un 32% las personas que han encontrado empleo.

TASA DE PARO de Larga Duración

“Representa la población activa que lleva parada más de un año”

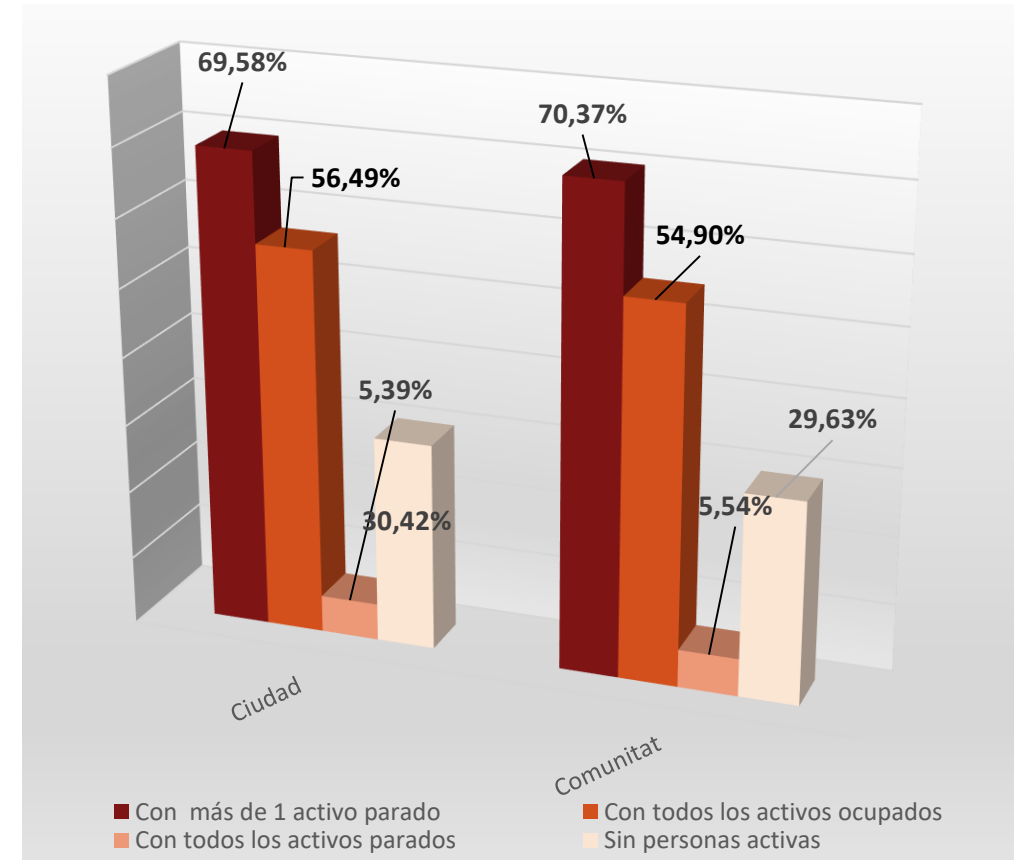


- La ciudad tiene tasas de paro de larga duración por encima de la media de la Comunitat y nacional.
- Sigue reduciéndose el paro de larga duración en todos los ámbitos territoriales.
- La tasa en la ciudad se sitúa en el 7,91%.

HOGARES

Datos de Hogares muy similares a los de la media de la Comunitat:

- Menor incidencia que en la Comunitat de Hogares con más de una persona activa parada.
- Mayor número de Hogares con personas activas ocupadas que en la Comunitat.
- Mayor incidencia de Hogares sin personas activas.





Calle Arquitecto Mora, 7 - 6· València 46010 (España)

Correo electrónico: ugt-pv@pv.ugt.org

Teléfono: 96 388 41 40 Fax: 96 388 41 55

<http://www.ugt-pv.es>

