

# ENCUESTA POBLACION ACTIVA CIUDAD DE VALENCIA

*4 T 2017*

Secretaría de Formación, Empleo e Igualdad de Género



País  
Valencià



# METODOLOGÍA

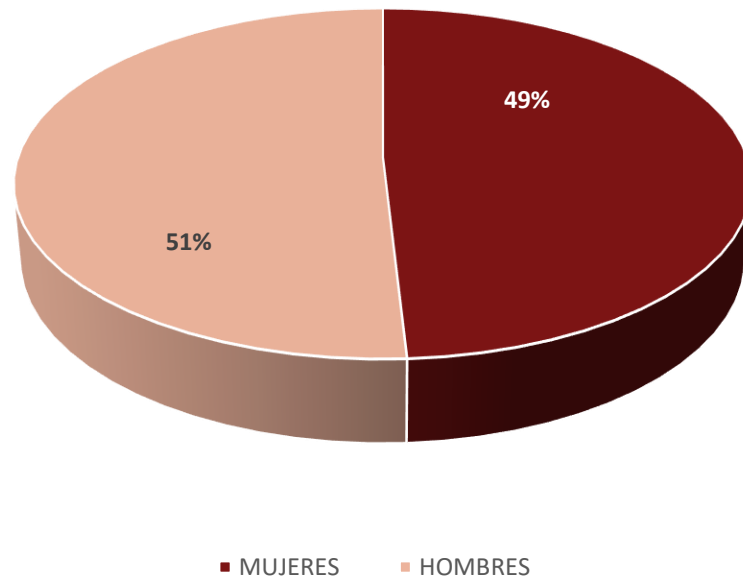
- **La fuente consultada es la Encuesta de la Población Activa.**
- **Los datos son para la población mayor de 16 años.**
- **Al ser explotación comarcal los datos hay que interpretarlos con precaución. El ámbito mínimo de la Encuesta de la Población Activa, es el ámbito provincial.**
- **La muestra de la Encuesta es sobre las personas que viven en la ciudad de València, con independencia de dónde trabajen.**
- **Los datos de tasas se ofrecen en porcentaje y las variaciones trimestrales y anuales en miles de personas.**

# POBLACIÓN ACTIVA

**Mejores resultados que en la Comunitat.**

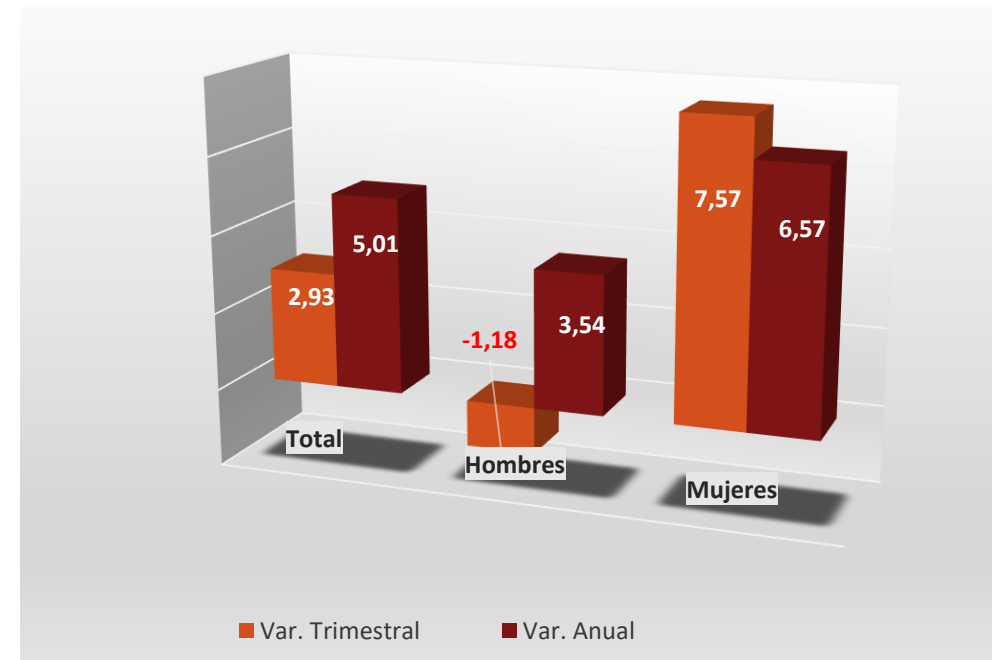
Se reduce la brecha intergeneros.

De cada 100 personas paradas, 49 son mujeres y 51 hombres.



Destaca el crecimiento de las mujeres activas.

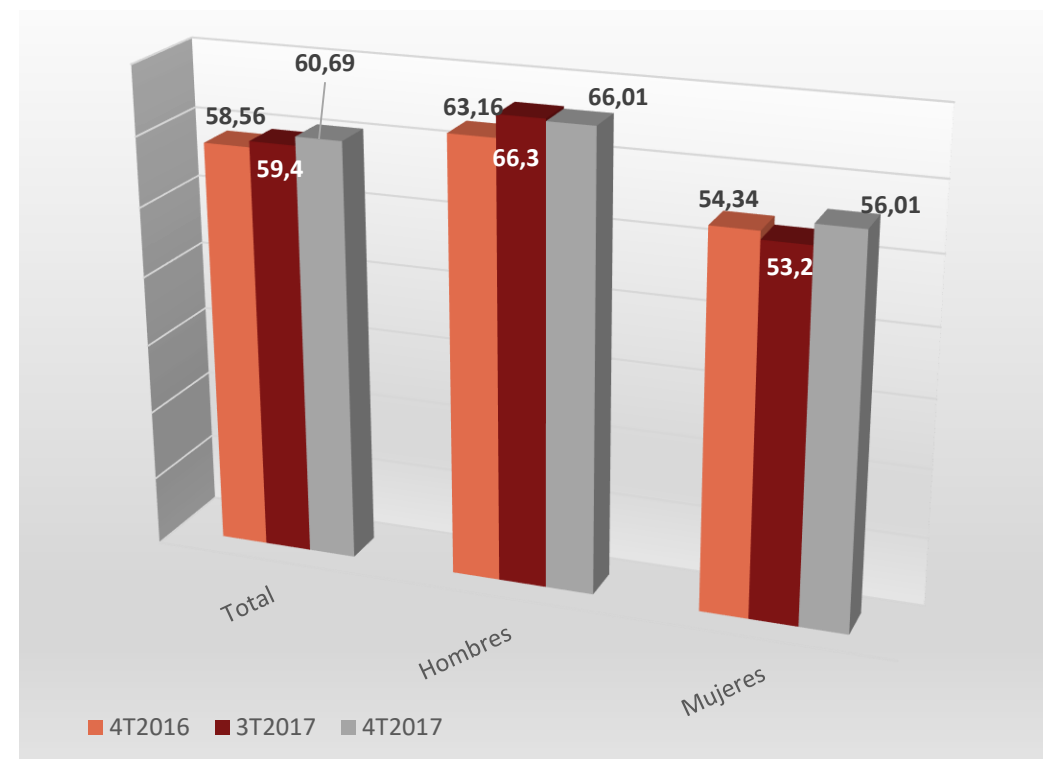
En un solo trimestre el número de mujeres activas ha crecido en 12 mil mujeres.



# TASAS DE ACTIVIDAD (I)

## La tasa de actividad intergeneros se define por las grandes brechas:

- Se mantiene la tendencia al crecimiento de la tasa de actividad en la ciudad. Actualmente se sitúa con una tasa del 60,69%.
- Se reduce levemente la tasa de actividad trimestral para los hombres, y se incrementa para las mujeres en casi 3 puntos.
- Los hombres cierran el año con tasas del 66% y las mujeres del 56%.
- A pesar de gran brecha muestra mejor evolución este trimestre la actividad en mujeres.
- **Brechas intergeneros en las tasas de 10 puntos porcentuales.**

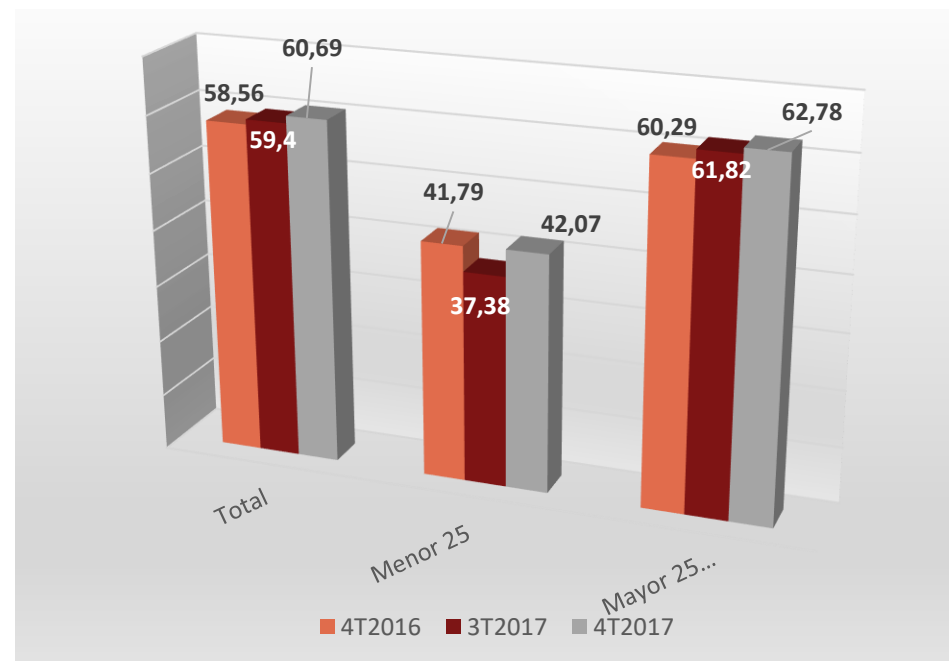


# TASAS DE ACTIVIDAD (II)

## Grandes brechas intergeneracionales:

- Grandes brechas entre mayores y menores de 25 años. Más de 20 puntos.
- Crece la tasa de actividad entre los más jóvenes.
- La tasa de los más jóvenes crece en este trimestre más de un 12%.

A diferencia de lo que ocurre en la Comunitat, crece la tasa de actividad trimestral en la ciudad de València para los más jóvenes.

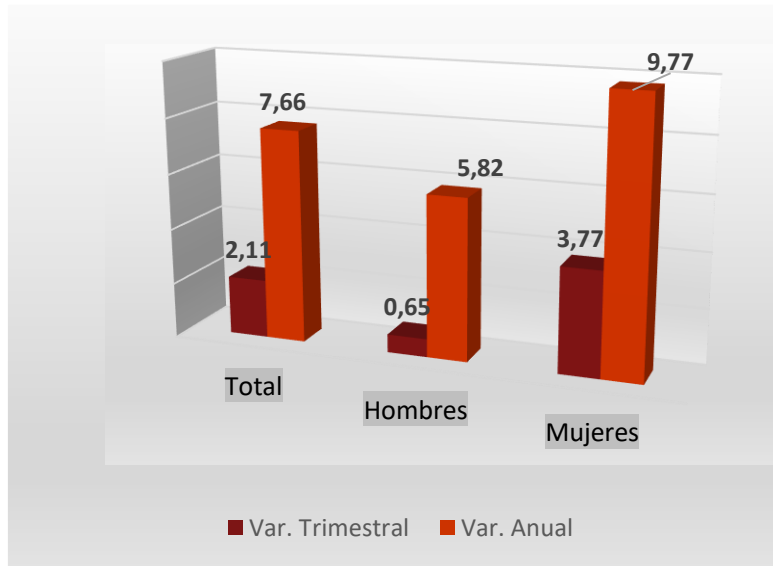


# POBLACIÓN OCUPADA

**El empleo en la Ciudad de València CRECE por encima de la media de la Comunitat.**

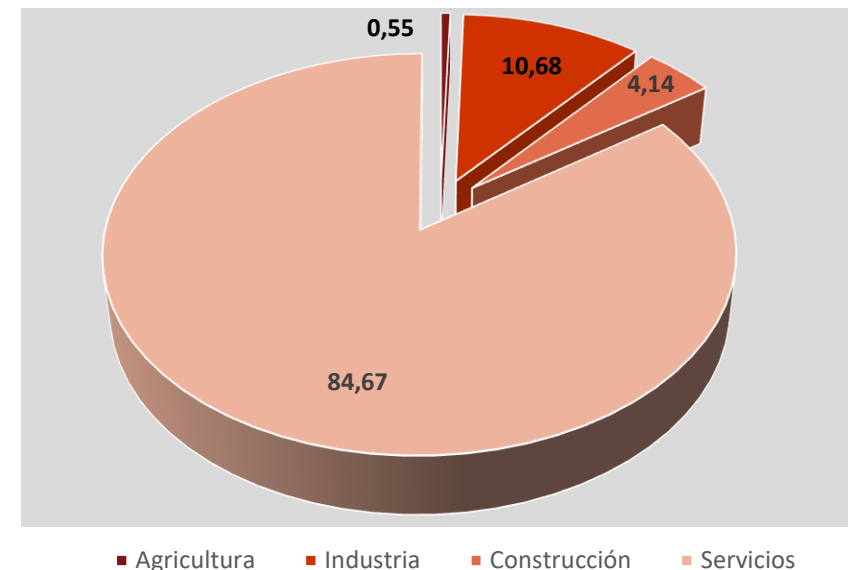
Crece el número de personas ocupadas.

14 mil mujeres más trabajando que el trimestre anterior.



El 83,5% de las personas que viven en la ciudad trabajan en el sector Servicios. 20 mil personas más en el sector servicios.

Se reduce la población ocupada en el sector agrario.



# POBLACION PARADA

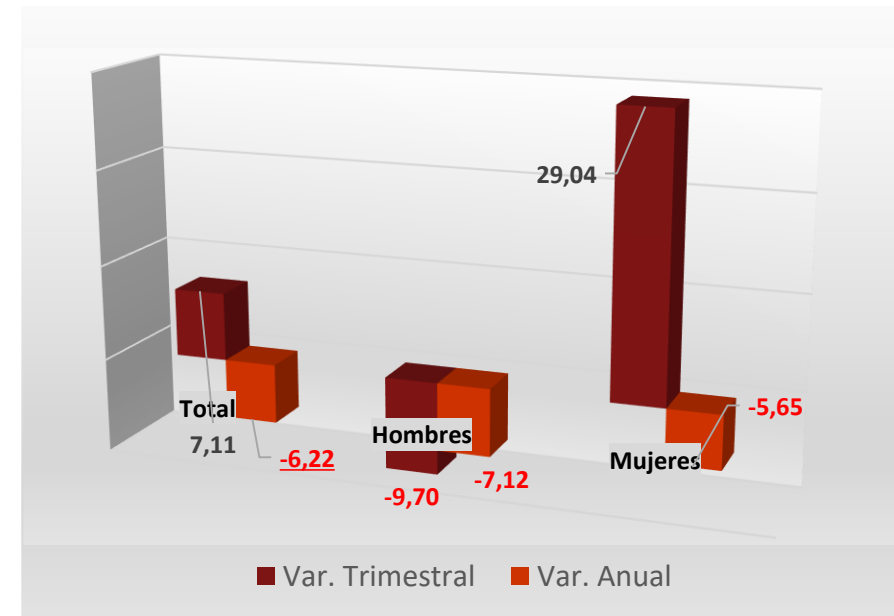
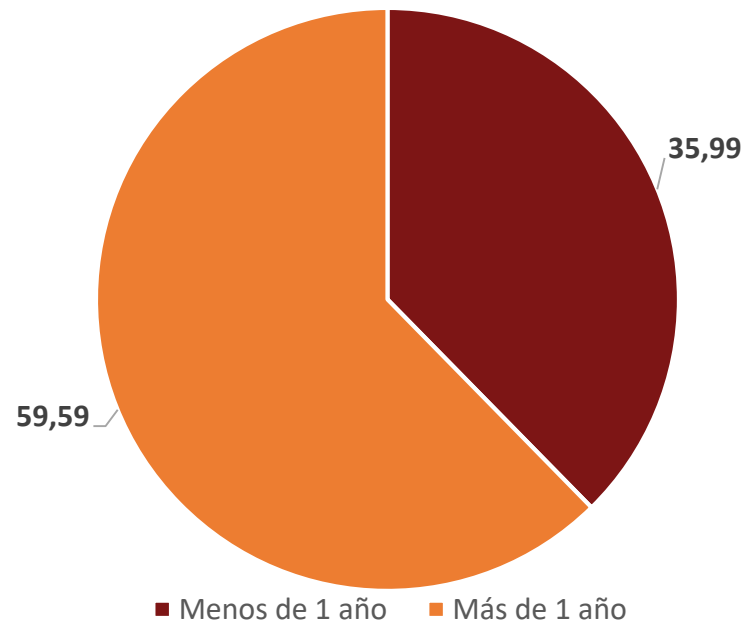
## Peores resultados que para la media de la Comunitat

El 60% de las personas paradas lleva sin empleo más de un año.

Crece la población parada en la ciudad de València en este último trimestre.

Se reduce en la Comunitat.

Evolución desigual entre hombres y mujeres; crece entre las mujeres (29%) y se reduce entre ellos (-9,7%).

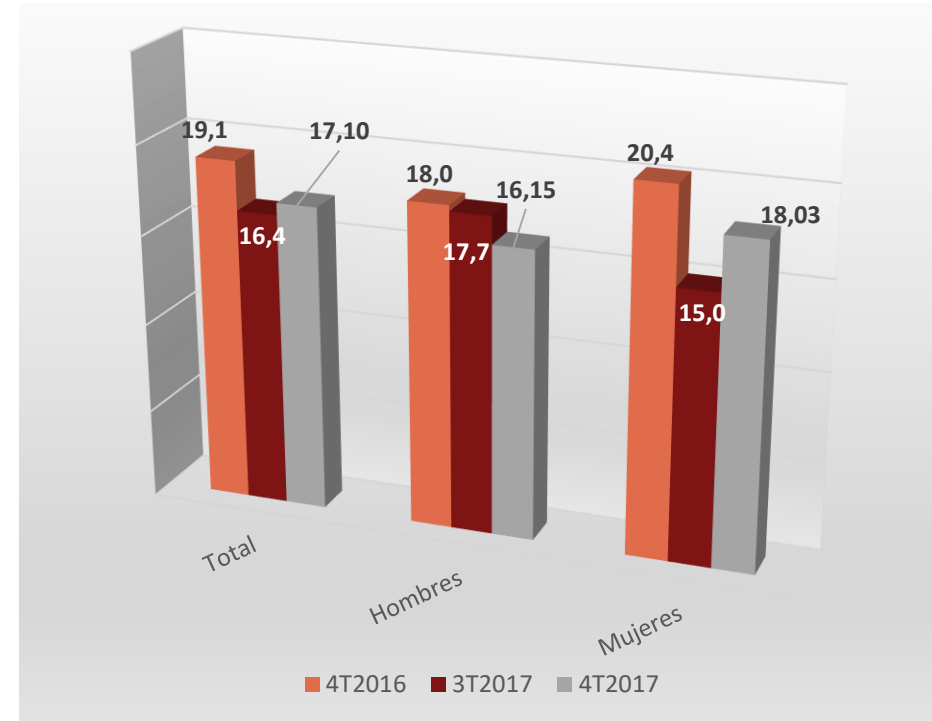


# TASAS DE PARO (I)

## Mayor tasa de paro que en la Comunitat

### Evolución desigual de la tasa entre hombres y mujeres:

- Se incrementa la tasa de paro para las mujeres por el incremento del número de mujeres paradas.
- Se reduce la tasa de paro entre los hombres, al caer el número de hombres parados en este trimestre.



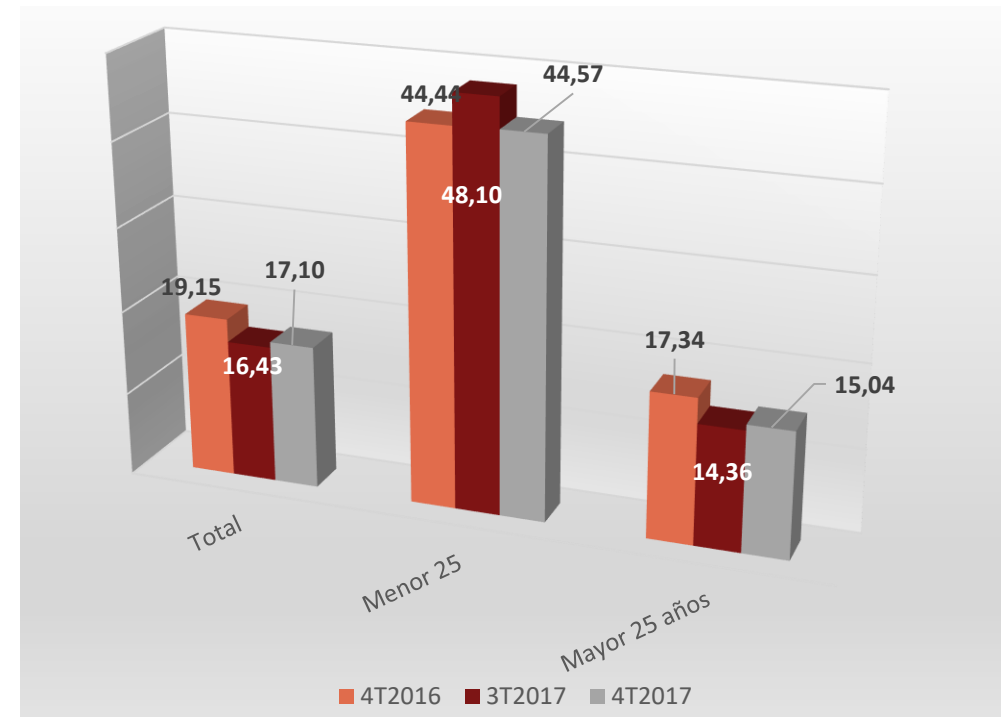


# TASAS DE PARO (II)

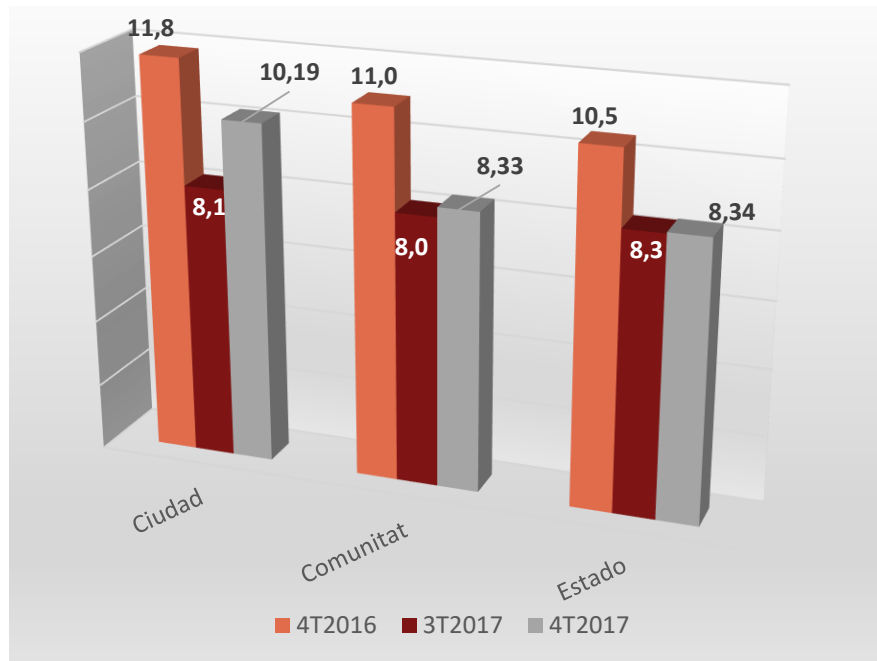
**Cae la tasa de paro entre los más jóvenes.**

**Grandes brechas intergeneracionales definen las tasas de paro:**

- Descenso trimestral de la tasa de paro entre los más jóvenes.
- Mayor paro juvenil en la ciudad de València. Tiene tasas de paro por encima de la media de la Comunitat.
- La tasa de paro para mayores de 25 años se sitúa por debajo de la tasa media de paro.



# TASA DE PARO de Larga Duración

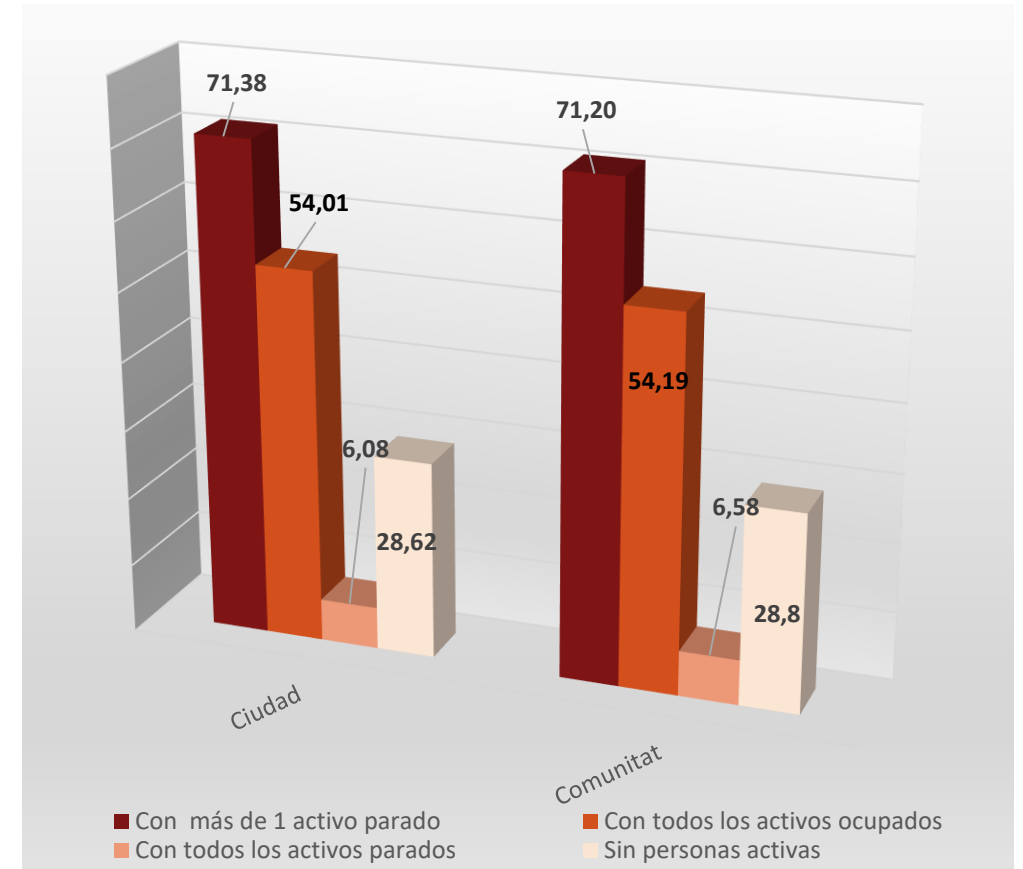


- La tasa de paro de larga duración, representa el número de personas activas que llevan paradas más de un año.
- Mayores tasas de paro de larga duración que para la Comunitat y media nacional.
- Crece en este trimestre la tasa de paro de larga duración en la ciudad de València.

# HOGARES

## Datos de Hogares muy similares a los de la media de la Comunitat:

- Mayor incidencia que en la Comunitat de Hogares con más de una persona activa parada.
- Menor número de Hogares con personas activas ocupadas que en la Comunitat.
- Menor incidencia de Hogares con todas las personas activas paradas que en la Comunitat.
- Menor incidencia de Hogares sin personas activas.





Calle Arquitecto Mora, 7 - 6· València 46010 (España)

Correo electrónico: [ugt-pv@pv.ugt.org](mailto:ugt-pv@pv.ugt.org)

Teléfono: 96 388 41 40 Fax: 96 388 41 55

<http://www.ugt-pv.es>

