

# ENCUESTA POBLACION ACTIVA CIUDAD DE VALENCIA

*1 T 2018*

Secretaría de Formación, Empleo e Igualdad de Género



País  
Valencià

# METODOLOGÍA

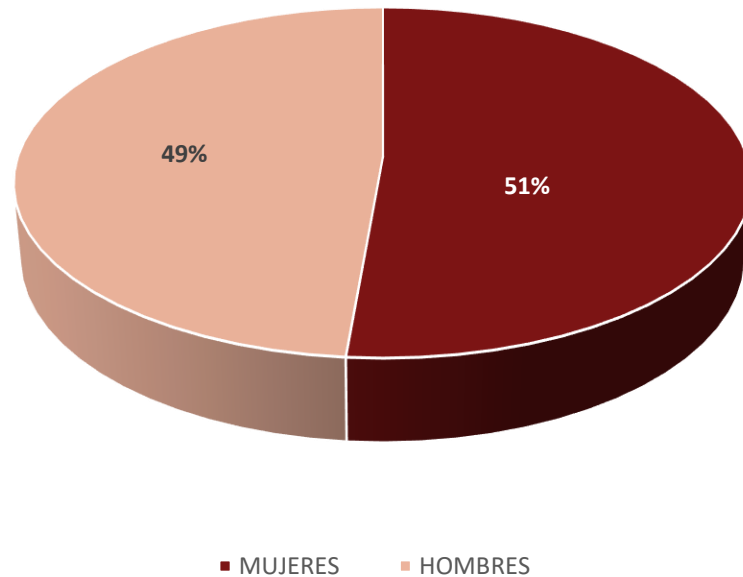
- **La fuente consultada es la Encuesta de la Población Activa.**
- **Los datos son para la población mayor de 16 años.**
- **Al ser explotación comarcal los datos hay que interpretarlos con precaución. El ámbito mínimo de la Encuesta de la Población Activa, es el ámbito provincial.**
- **La muestra de la Encuesta es sobre las personas que viven en la ciudad de València, con independencia de dónde trabajen.**
- **Los datos de tasas se ofrecen en porcentaje y las variaciones trimestrales y anuales en miles de personas.**

# POBLACIÓN ACTIVA

*“La suma de población parada y ocupada”*

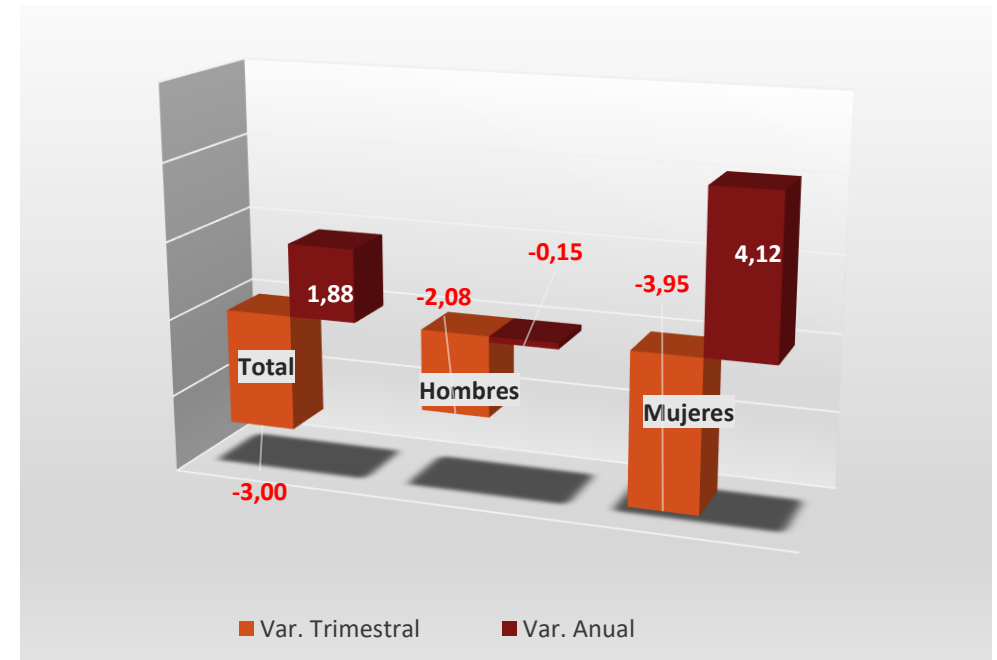
Se agranda la brecha intergéneros.

De cada 100 personas activas, 49 son mujeres y 51 hombres.



Reducción trimestral de la población activa. Se incrementa la población activa en este último año.

Se reduce de forma más intensa para la mujer.

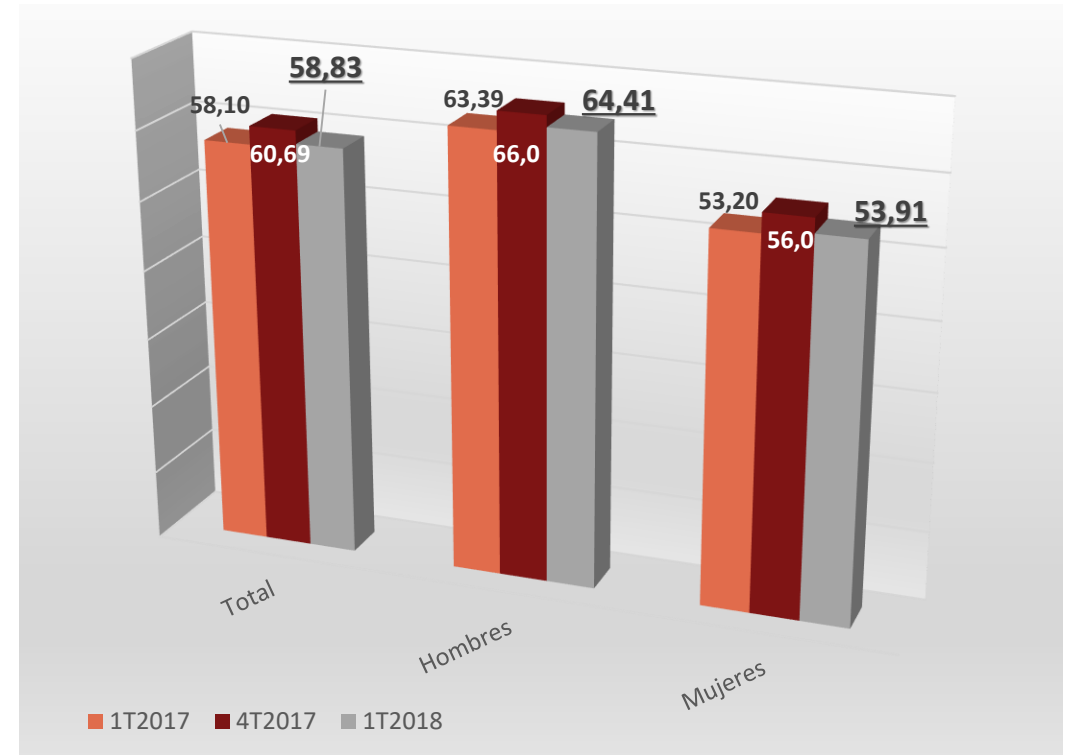


# TASAS DE ACTIVIDAD (I)

**“Representa la proporción de la población en edad de trabajar que es activa”**

## Se agranda la brecha intergéneros:

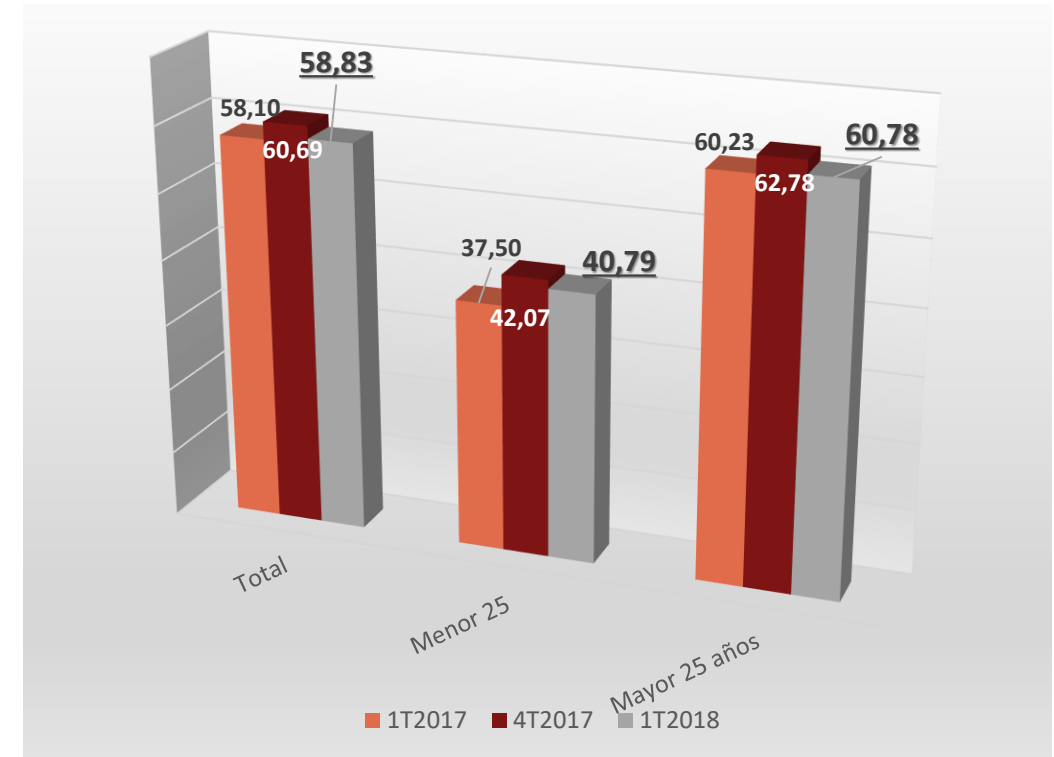
- Se reduce la tasa de actividad respecto al trimestre anterior, situándose en el 58,83%.
- Al igual que en la Comunitat, la mayor caída se registra entre las mujeres, con un descenso relativo de casi el 4%.
- Una brecha entre la tasa de hombres y mujeres, de casi 11 puntos, algo menor que en la Comunitat.
- La reducción de la tasa es consecuencia de la salida de población activa del mercado de trabajo.



# TASAS DE ACTIVIDAD (II)

## Brechas intergeneracionales:

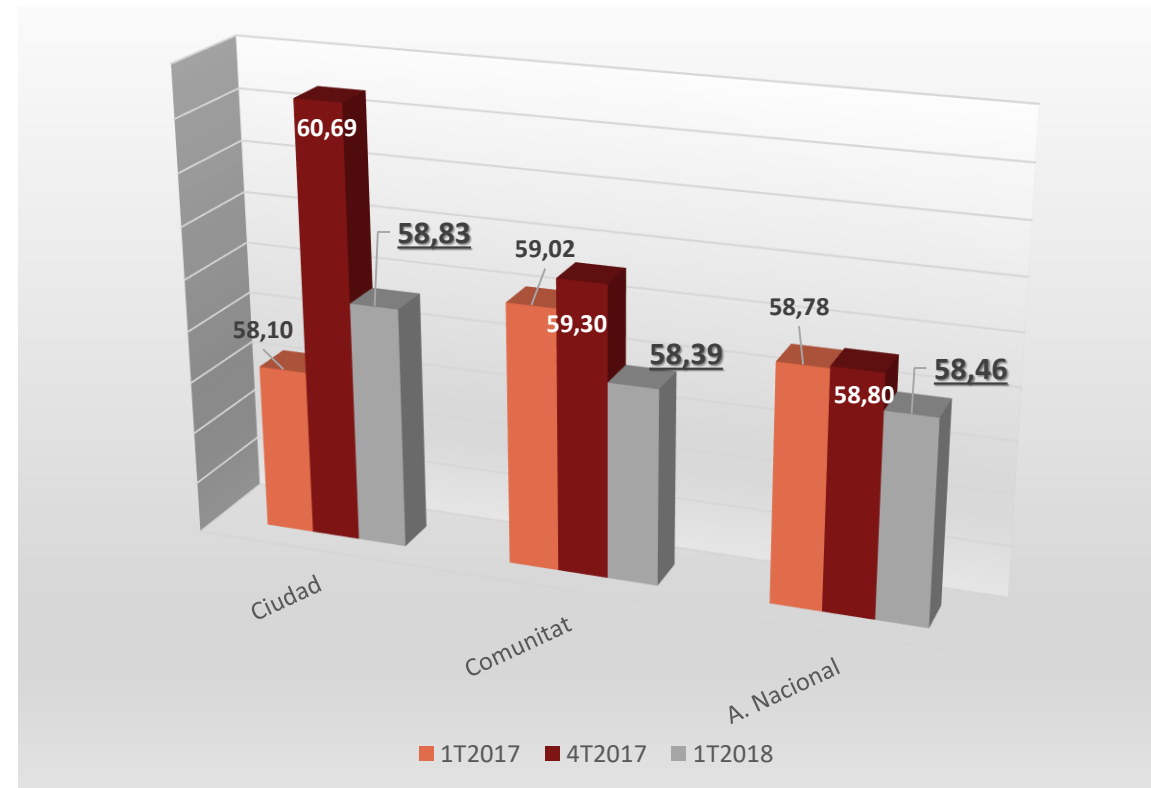
- Al igual que en la Comunitat, se reducen las tasas de actividad para los dos grupos poblacionales, mayor y menor de 25 años
- Los menores de 25 años tienen tasas de actividad superiores a la media de la Comunitat.
- Casi 21 puntos separan las tasas del grupo mayor y menor de 25 años.



# TASAS DE ACTIVIDAD (III)

## Se reducen las brechas territoriales:

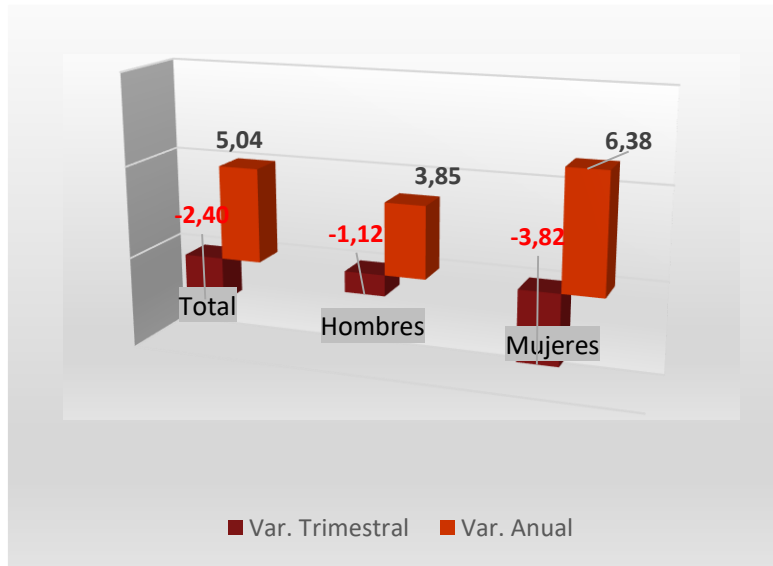
- La ciudad tiene tasas de actividad por encima de la media, de la Comunitat y ámbito Nacional.
- La tasa que mayor reducción ha sufrido ha sido la de la ciudad de València, en este trimestre se ha reducido un 3%, aunque en el último año ha crecido 1,26%.
- En este último año, se ha reducido la tasa de actividad en la Comunitat y en el ámbito nacional.



# POBLACIÓN OCUPADA

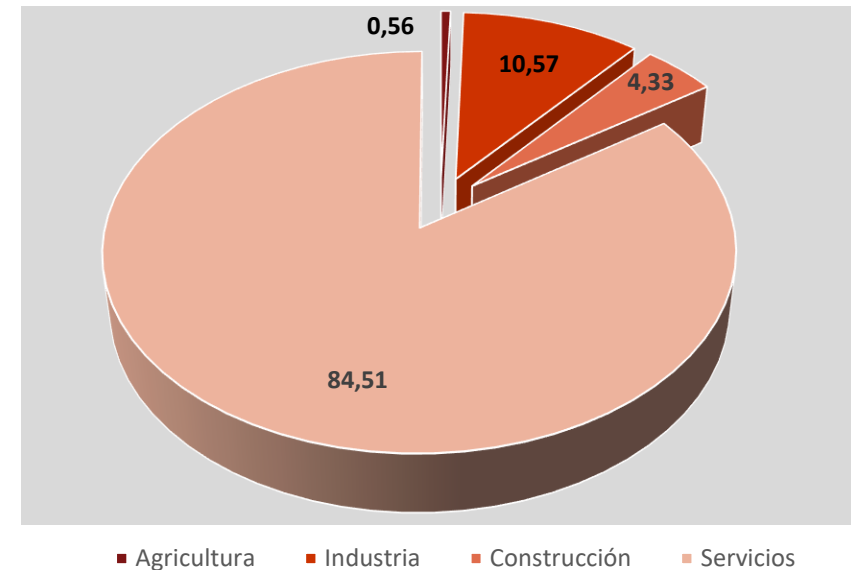
***“Es la población mayor de 16 años que tiene empleo”***

La ciudad de València ha registrado descensos relativos del empleo, por encima de los de la Comunitat y de ámbito Nacional. También ha crecido en la ciudad más el empleo en este último año.



Casi el 85% de las personas que viven en la ciudad trabajan en el sector servicios.

Se reduce el empleo en el sector industrial y de servicios.

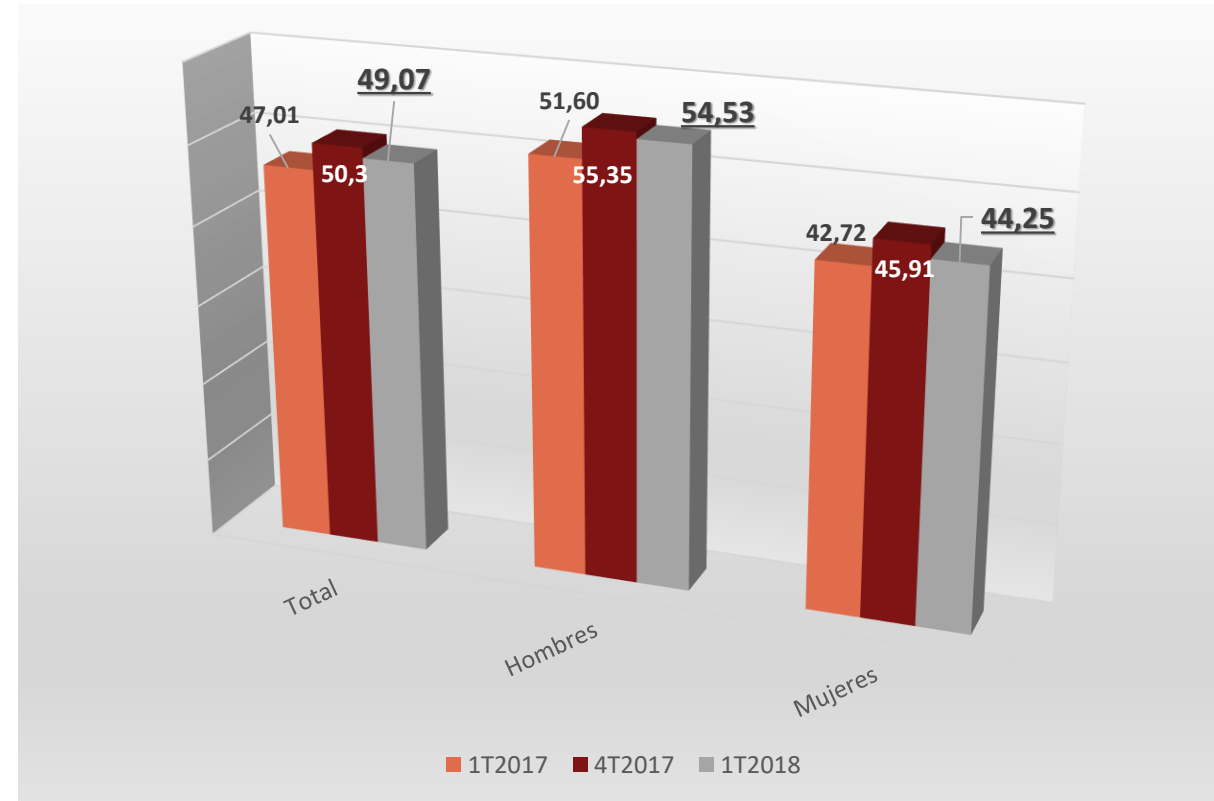


# TASAS DE EMPLEO (I)

*“Representa la proporción de la población en edad de trabajar que tiene un empleo”*

## Desciende la tasa de empleo en el trimestre:

- Las mujeres en la ciudad de València tienen tasas de empleo de 10,28 puntos por debajo de la de los hombres.
- La ciudad registra menor brecha de género en sus tasas de empleo que la media de la Comunitat.

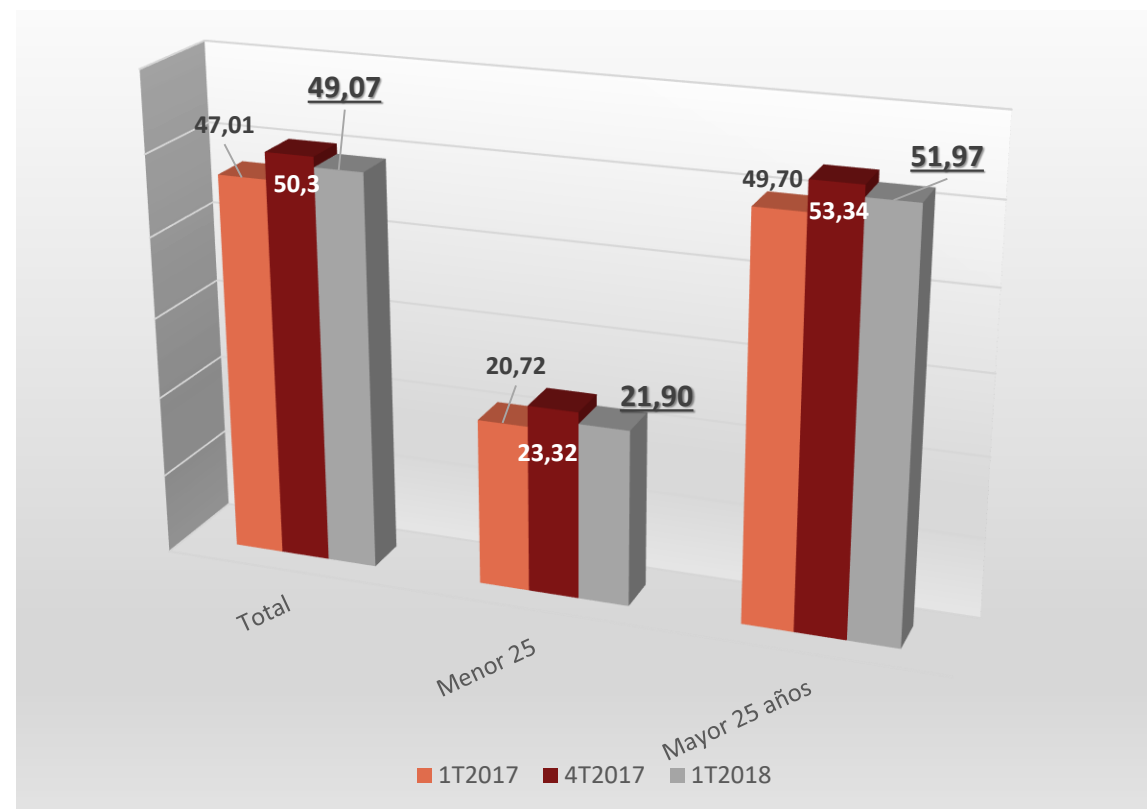




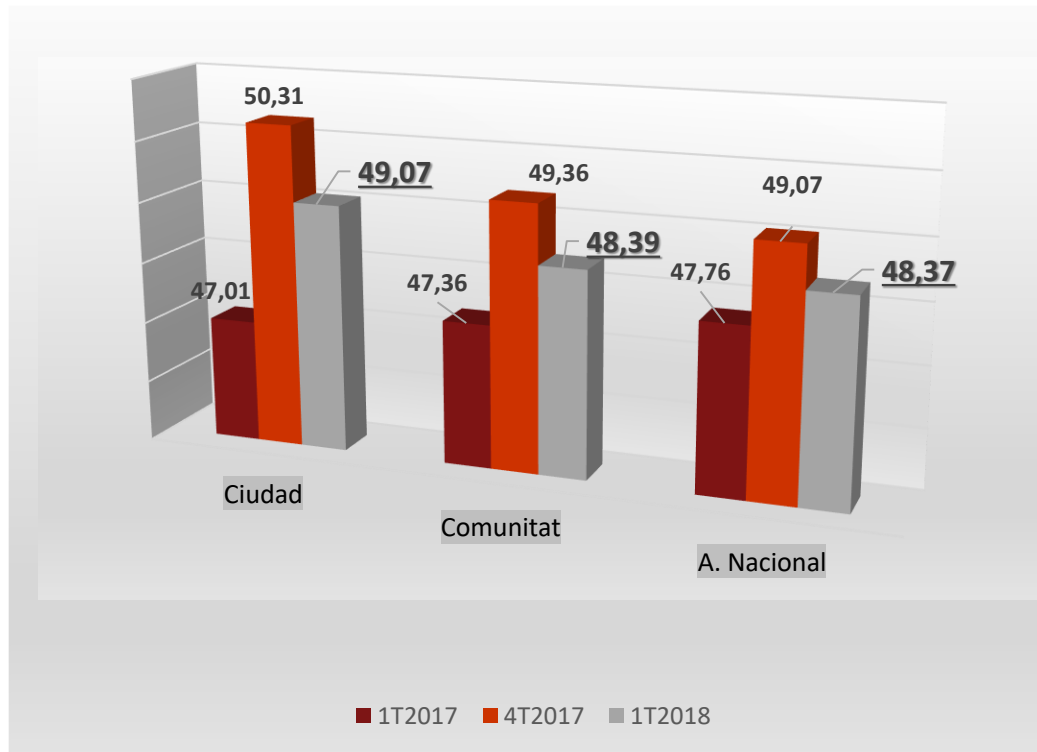
# TASAS DE EMPLEO (II)

## Brechas intergeneracionales:

- Se reduce la tasa de empleo tanto en el grupo mayor y menor de 25 años
- Los menores de 25 años tienen tasas de empleo de más de 30 puntos por debajo que para el grupo mayor de 25 años.
- Las personas jóvenes que viven en la ciudad de València tienen tasas de empleo (21,90%) por debajo de las de la Comunitat (22,72%).



# TASA DE EMPLEO (III)



La ciudad registra tasas del **49,07%**, lo que constata un descenso del **2,46%**.

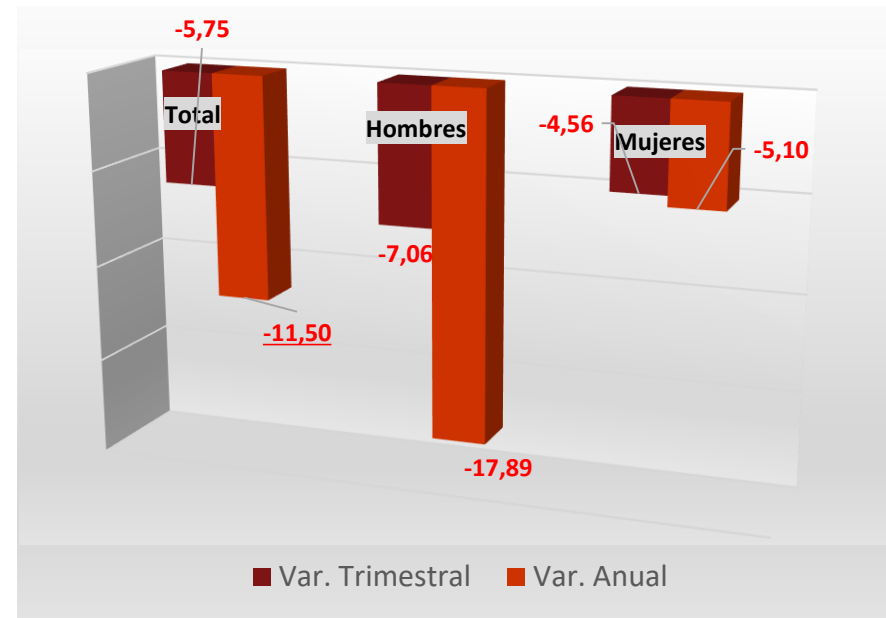
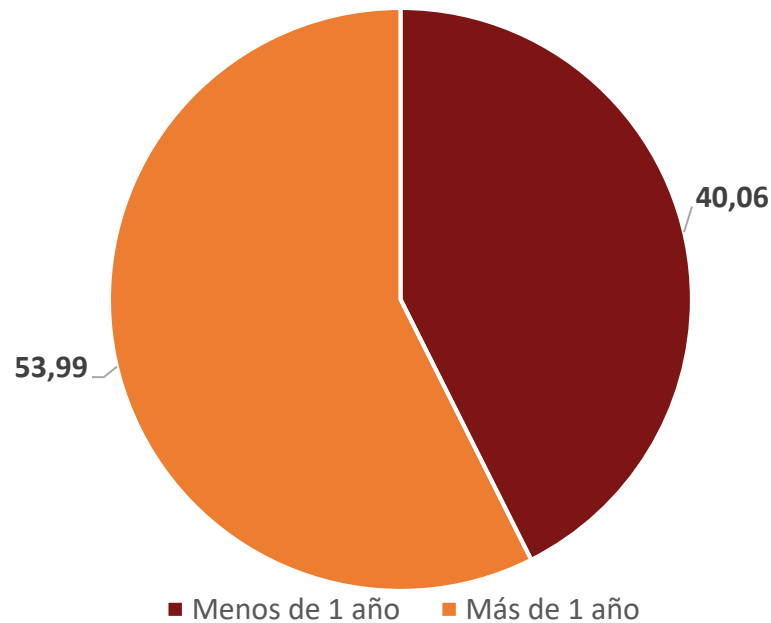
- La Comunitat registra tasas del **48,39%**, lo que ha supuesto una reducción del **1,97%**
- La media Nacional, registra unas tasas de empleo del **48,37%**, lo que ha supuesto una reducción del **0,8%**.
- La ciudad registra tasas de empleo por encima de la media de la Comunitat y de ámbito Nacional.
- Se reduce la tasa de empleo en este trimestre, crecen las tasas de empleo respecto al año.

# POBLACION PARADA

*“Representa la población activa que está buscando empleo”*

Brusca reducción del paro de larga duración. En un solo trimestre, se reduce casi un 14,60%.

En la ciudad de València se reduce el paro. Mayores descenso del paro entre los hombres que entre las mujeres.

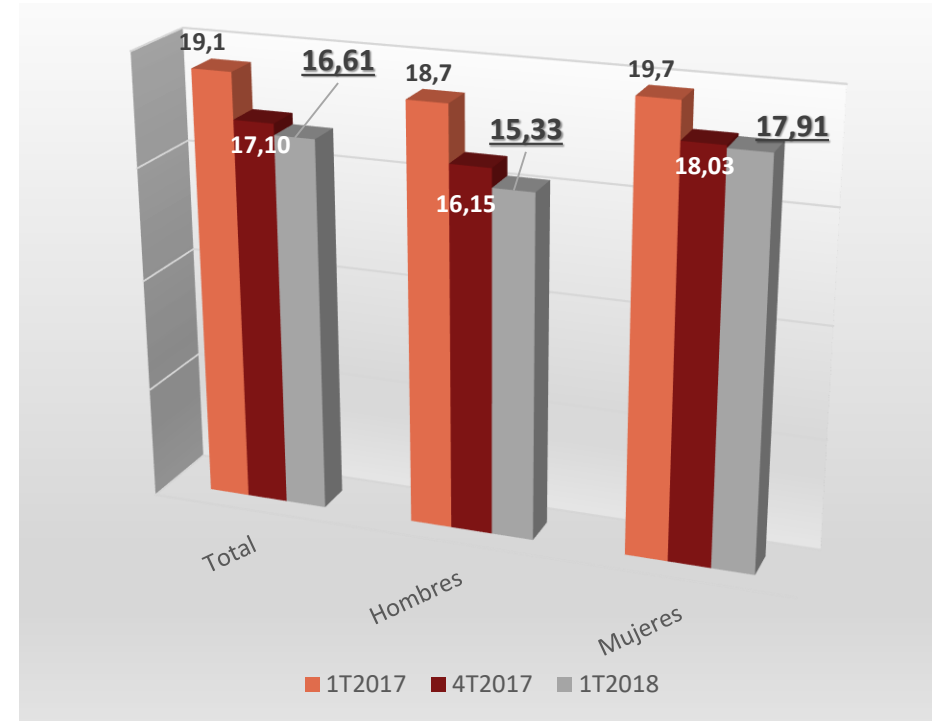


# TASAS DE PARO (I)

**“Representa la proporción de la población activa que está parada”**

## Menor brecha de género que las tasas de la Comunitat:

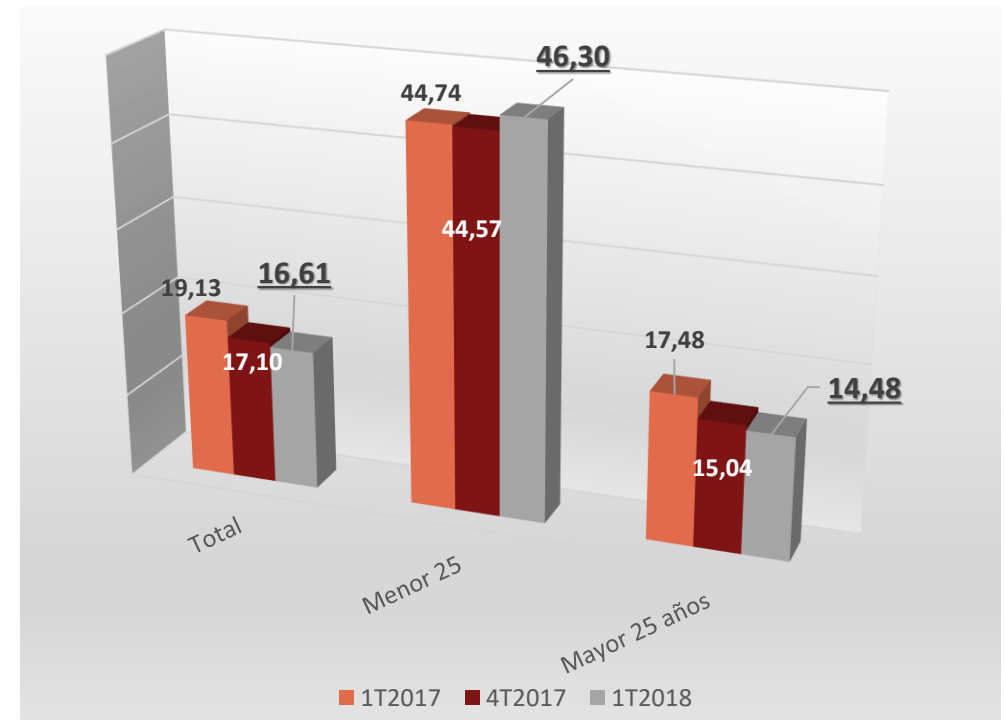
- Se reducen todas las tasas de paro, sobre todo para los hombres.
- Las mujeres en la ciudad tienen tasas de paro 2,58 puntos por encima que la de los hombres. En la Comunitat, la brecha es de 2,85 puntos.
- La tasa de paro de la ciudad se sitúa por debajo de la de ámbito de Comunitat y Nacional.



# TASAS DE PARO (II)

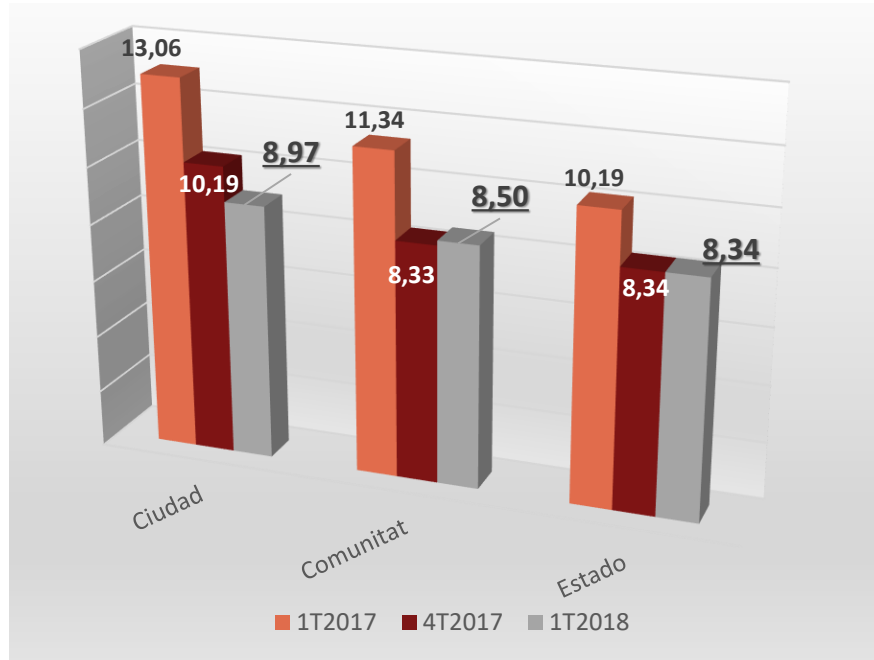
## Evolución desigual de las tasas de paro del grupo mayor y menor de 25 años:

- A pesar de la brecha intergeneracional, crece la tasa de paro para los más jóvenes, y se reduce para el grupo mayor de 25 años.
- Consecuencia de lo anterior, se agranda la brecha, situándose la tasa para los más jóvenes, casi 32 puntos por encima que para el grupo mayor de 25 años.
- Peores tasas en la ciudad de València para las personas más jóvenes, con tasas del 46,30%, más de 8 puntos por encima que para las personas jóvenes de la Comunitat.



# TASA DE PARO de Larga Duración

**“Representa la población activa que lleva parada más de un año”**

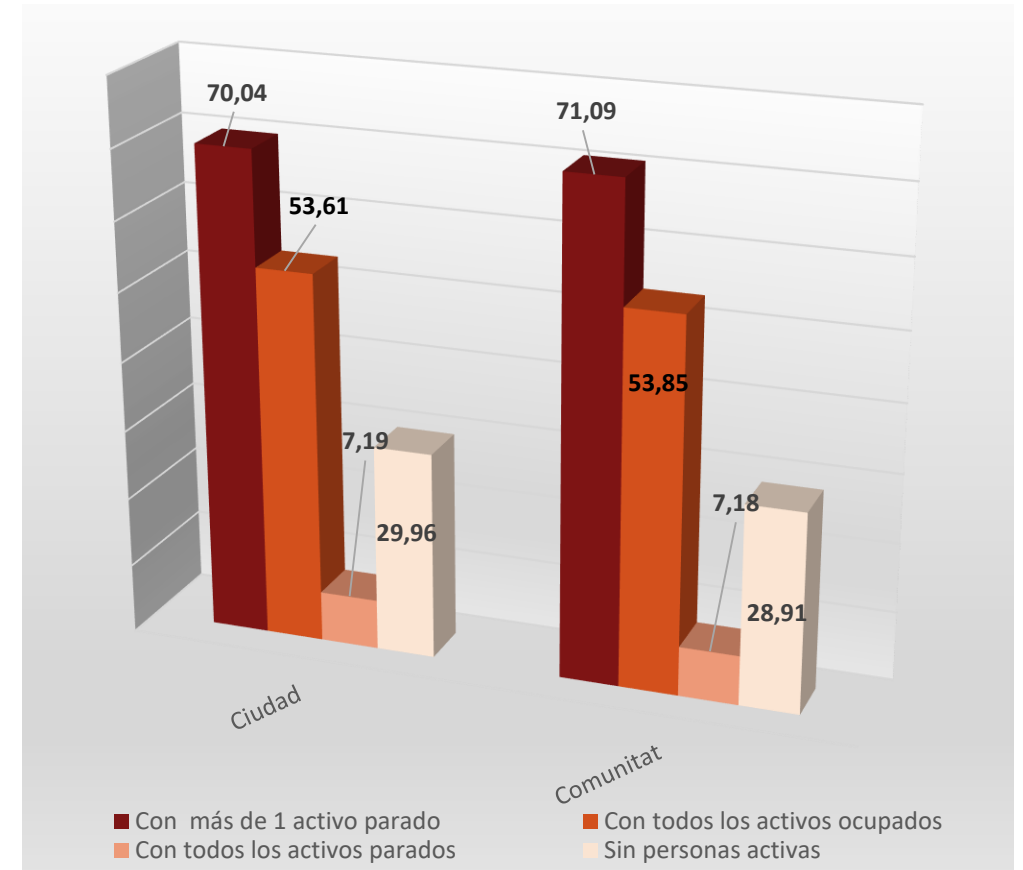


- Gran reducción del paro de larga duración en la ciudad de València, cae en un trimestre un 15% y un 30% en el último año.
- La tasa en la ciudad se sitúa en el 8,97%.
- La tasa de paro de larga duración, en la ciudad está por encima de la de la Comunitat y ámbito Nacional.

# HOGARES

## Datos de Hogares muy similares a los de la media de la Comunitat:

- Menor incidencia que en la Comunitat de Hogares con más de una persona activa parada.
- Menor número de Hogares con personas activas ocupadas que en la Comunitat.
- Mayor incidencia de Hogares sin personas activas.





Calle Arquitecto Mora, 7 - 6· València 46010 (España)

Correo electrónico: [ugt-pv@pv.ugt.org](mailto:ugt-pv@pv.ugt.org)

Teléfono: 96 388 41 40 Fax: 96 388 41 55

<http://www.ugt-pv.es>

