

Movimiento laboral registrado.

Informe OCTUBRE 2021

Es necesario cambios estructurales para poner fin a la precariedad en el empleo.

El mes de octubre confirma la tendencia de recuperación tras la pandemia, acercándonos a datos de pre-pandemia en afiliación, también en contratación, aunque aún estamos por debajo. Es el dato del paro el más alejado de las cifras de antes de la pandemia, pero posiblemente tras la nueva renovación de la demanda en los próximos meses se pueda observar una reducción importante del mismo al actualizarse las demandas que siguen activas.

Decir que el mercado se recupera y vuelve al de antes de la pandemia, con las fricciones y brechas instaladas, no debería bastar, ni ser motivo de júbilo. Un mercado que adolece de altas tasas de temporalidad y parcialidad, ensañándose sobre todo en la población más vulnerable que además se ven sometidas a grandes dificultades en el acceso al mercado y permanencia en el mismo. Además, parece no tener efecto las bonificaciones a la contratación indefinida al

no lograr superar el techo del 11%, que es su mejor dato.

Una vez más reiteramos la necesidad de que los fondos europeos se destinen a llevar a cabo los cambios estructurales necesarios para conseguir un modelo productivo más competitivo e igualitario, cambios que garanticen proyectos de vida estable y no sometidos a la incertidumbre de tener empleo al mes siguiente.

Tal y como decíamos al principio, se registra un descenso del paro, situándose en 420 mil personas paradas, de las que en torno al 60% son mujeres. En cuanto a la evolución se reduce respecto al mes (-0,6%) y año anterior (-3,04%). Se registran mayores descensos para los hombres que para las mujeres, de hecho, de las 2.542 personas que salen de las listas del paro respecto al mes de septiembre, el 58% son hombres. En cuanto a la bajada interanual, la brecha aún es mayor, ya que de las 13.172 personas que han salido del paro, 10.581 son hombres, es decir el 80%.

En cuanto a las personas jóvenes, crece el paro mensual entre éstas en un 1,13%, aunque cae bastante respecto al año, -11,8%. Mejor es la evolución mensual para las personas mayores de 25 años que se reduce en casi 3 mil personas (-0,77%).

Por sectores, cae el paro mensual en todos excepto entre las personas sin empleo anterior que crece. En cuanto a la evolución interanual, se reduce en todos

excepto en agricultura. Destacan las reducciones en la industria y servicios. Véase gráfico 3.

TABLA 1. EVOLUCIÓN PRINCIPALES VARIABLES.

	nov-21	Var. Mensua	Var. Anual
Paro	420.359	-2.542	-13.172
Afiliación	1.986.284	39.411	76.716
Contratación	198.827	8.754	30.355
indefinida	22.665	1.027	3.745
Temporal	176.162	7.727	26.610
	sep-21		
Cobertura	47,96%	-10,37%	-18,78%

En cuanto a la afiliación, se sitúa en 1.986.284 personas cotizantes, supone un crecimiento mensual de 39 mil cotizantes y anual de cerca de 78 mil. El crecimiento mensual se registra tanto en el Régimen General como en el agrario y el interanual se localiza en el Régimen General y en el RETA, perdiendo cotizantes el sector Agrario en Castellón y Alicante.

El número de cotizantes crece en las tres provincias, más en Valencia y Castellón.

La evolución según sexo de la afiliación, se registra mayor crecimiento relativo de mujeres cotizantes, respecto al mes y año que respectivamente crece un 2,49% y un 4,49%. Para los hombres es del 1,62% y 3,61% respectivamente mes y año. Sin embargo, el número de cotizantes mujeres dentro del sistema es mucho menor, en concreto el 46% del total de cotizantes son mujeres frente al 54% que son hombres.

En cuanto a la contratación, se registra un total de 198.827 contratos, de los que en torno al 89% son temporales (176.162 son temporales y 22.665 son

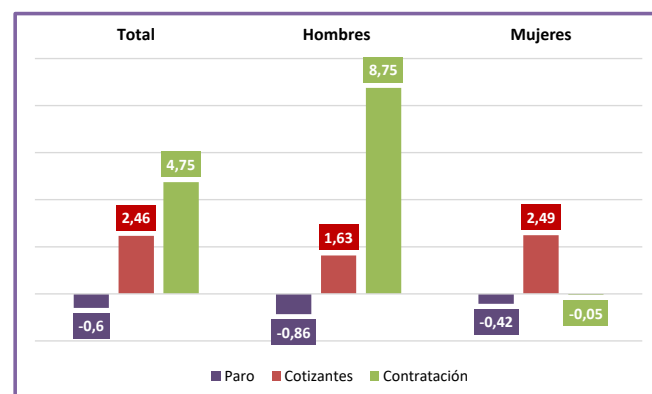
indefinidos) En cuanto a la evolución, el crecimiento es muy similar, aunque es mayor el crecimiento interanual relativo de la contratación indefinida (19,79%) que la temporal (17,79%).

La evolución según sexo, **solo 4 de cada 10 contratos indefinidos son ocupados por mujeres**. Además, solo crece la contratación mensual para los hombres, mientras que se reduce levemente para las mujeres. Por el contrario, es mayor el crecimiento relativo interanual para las mujeres, el 29,01% frente al 13,57% de los hombres.

En cuanto a la brecha de edad, **solo 1 de cada diez contratos ocupados por personas menores de 25 años son indefinidos, mientras que 9 de cada diez contratos se ocupan por personas mayores de 25 años**.

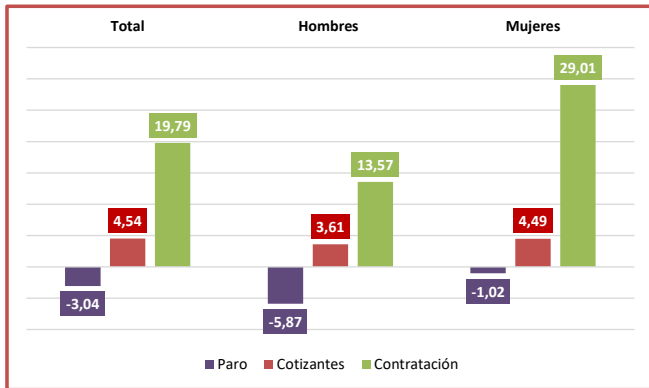
En cuanto a la cobertura se registra un total de 202.835 personas perceptoras lo que supone una cobertura del 47,96% el mes anterior la cobertura fue del 53,51% y hace un año del 59,05%.

GRAFICO 1. EVOLUCIÓN MENSUAL SEGÚN SEXO.



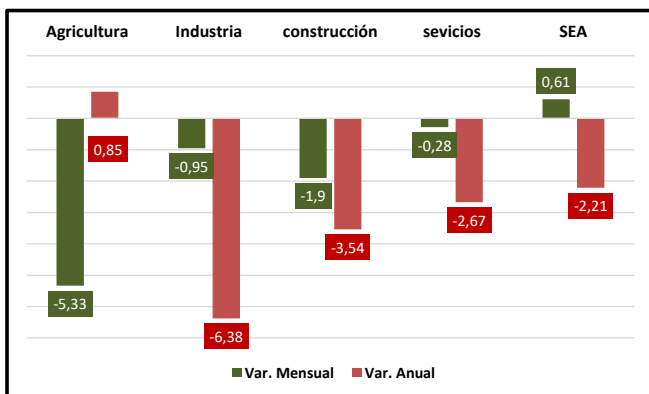
Fte: Ministerio y Servicio Público de Empleo

GRAFICO 2. EVOLUCIÓN INTERANUAL SEGÚN SEXO



Fte: Ministerio y Servicio Público de Empleo

GRAFICO 3. EVOLUCIÓN SECTORIAL DEL PARO



Fte: Ministerio y Servicio Público de Empleo