

INFORME DEL MOVIMIENTO LABORAL REGISTRADO

*Abril
2018*

Secretaría de Formación, Empleo e Igualdad de Género

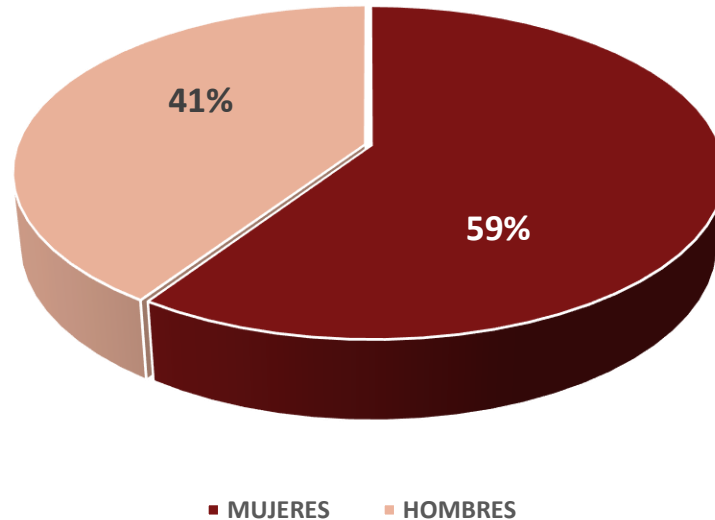


País
Valencià

PARO REGISTRADO, abril 2018

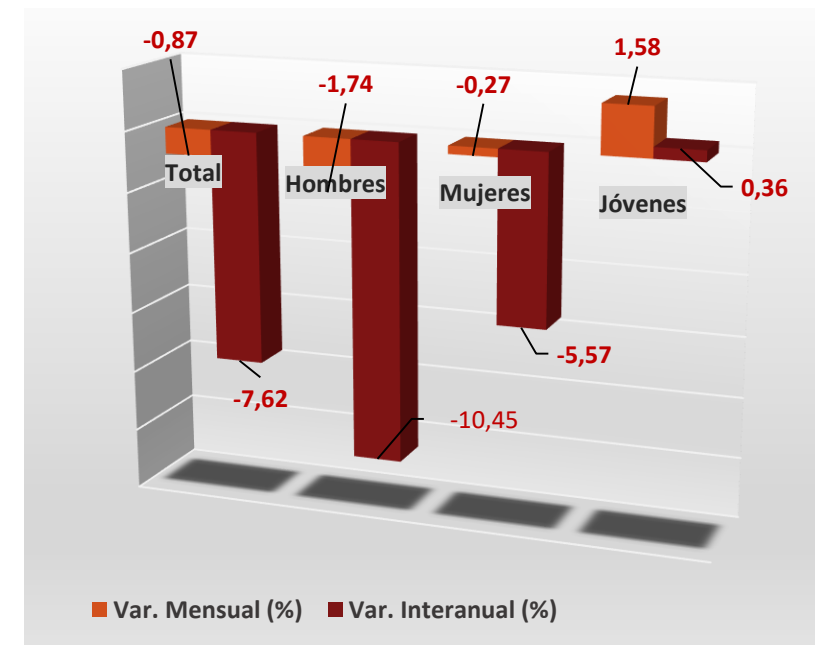
“Población parada inscrita en el Servicio público de Empleo”

Casi el 60% de la población parada registrada son mujeres.



Desciende el paro respecto al mes y año.

Los mayores descensos se registra entre los hombres.

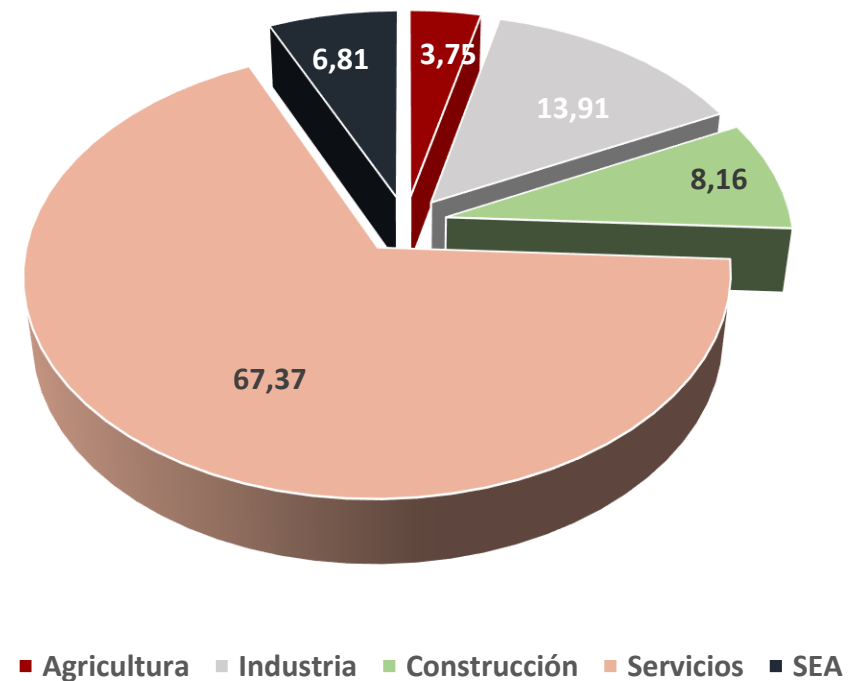
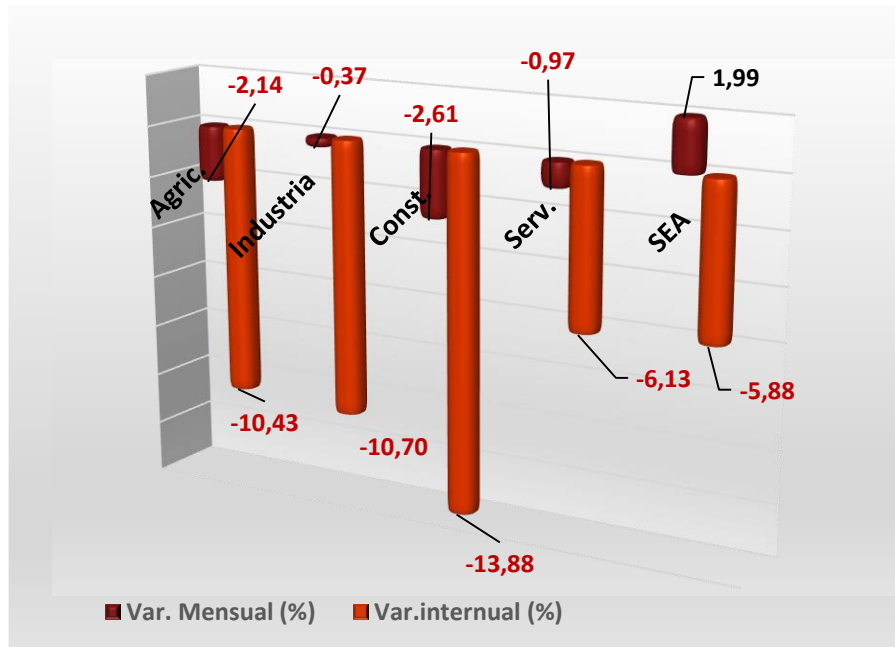


PARO REGISTRADO SECTORIAL, abril 2018

“Población registrada como parada en cada sector”

Reducciones del paro generalizadas en todos los sectores, sólo crece el paro mensual para las personas sin empleo anterior (SEA).

El 67% de la población parada procede del sector servicios.

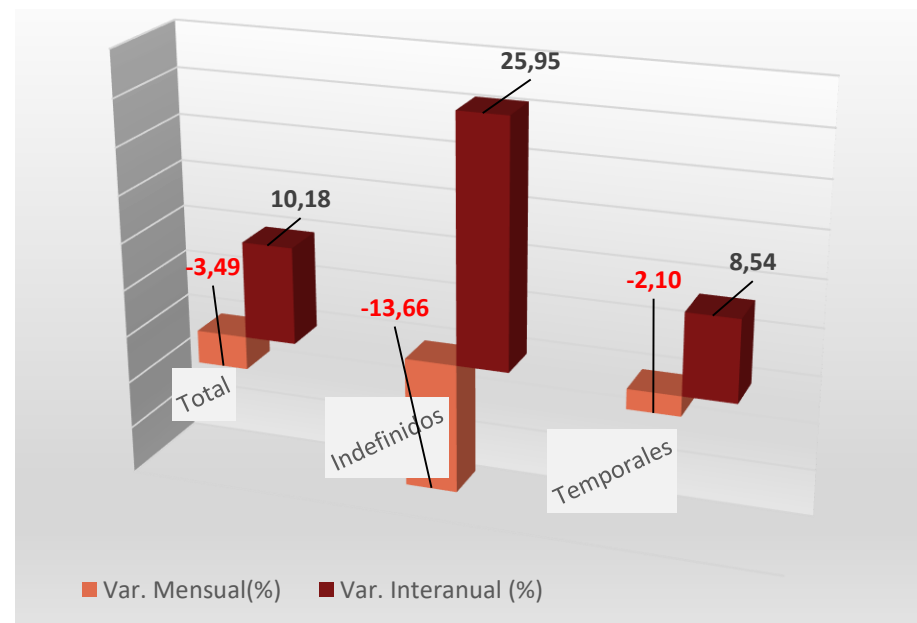
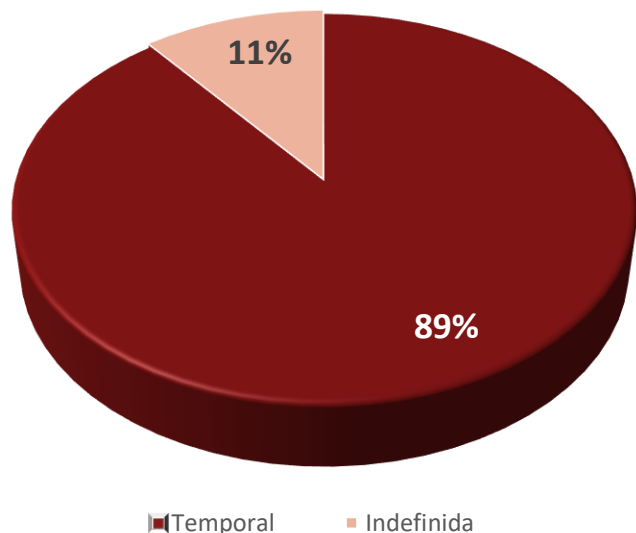


CONTRATACIÓN REGISTRADA, abril 2018

“Número de contratos registrados en el mes”

Crece la contratación consecuencia del incremento de la contratación temporal que sigue representando el 88% de la contratación total registrada.

Reducción mensual del número de contratos, sobre todo, los contratos indefinidos, que caen un 13,66%. También los temporales, pero con menor intensidad, un 2,10%.



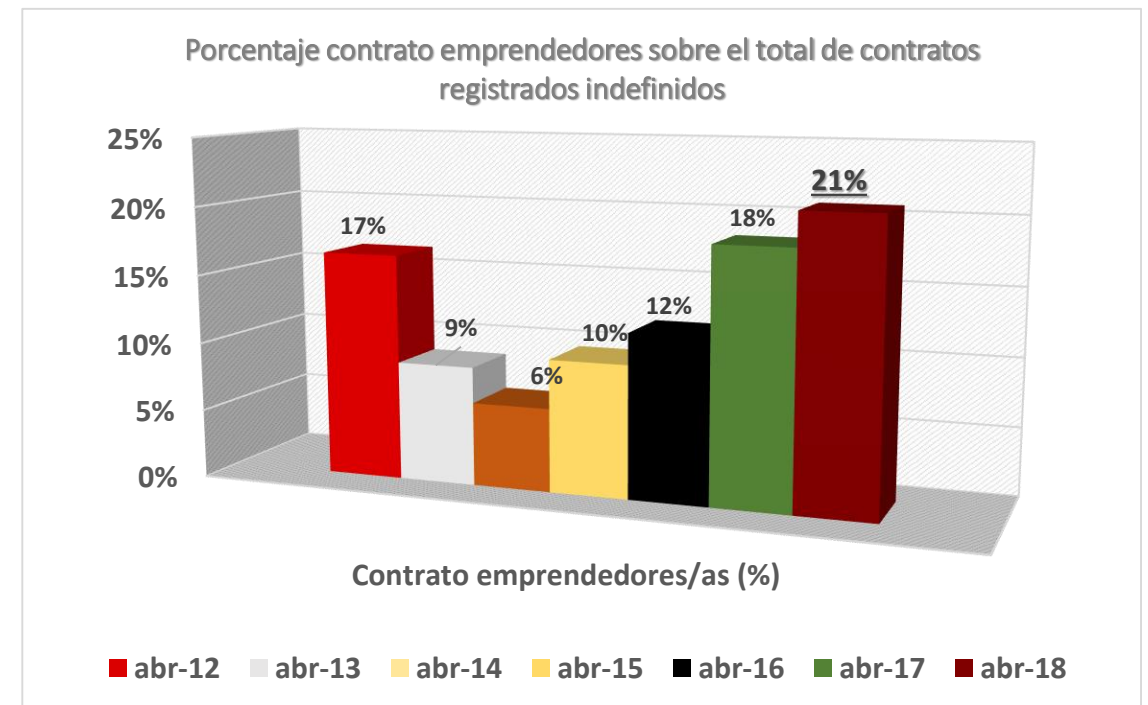
CONTRATO EMPRENDEDORES/AS, abril 2018

Casi el 16% de los contratos celebrados con menores de 25 años son de este tipo.

- El 58% de los contratos se celebran con hombres y el 42% con mujeres.
- El 11,25% de los contratos indefinidos celebrados con hombres son de este tipo, el 11,78% con mujeres.
- Según franjas de edad: El 16% de los contratos indefinidos celebrados con personas menores de 25 años son de este tipo, así como el 10% de los contratos indefinidos celebrados con personas comprendidas en edades de 25 a 44 años, y el 13,21% para los mayores de 45 años.

Abajo evolución del contrato de emprendedores.

Actualmente representa el 21% del total de la contratación indefinida inicial.



AFILIACIÓN A LA SEGURIDAD SOCIAL, abril 2018

“Número de personas afiliadas al Sistema de Seguridad Social”

Desequilibrio territorial en cuanto a la evolución de la afiliación:

Incremento mensual, leve, e incremento anual del número de cotizantes.



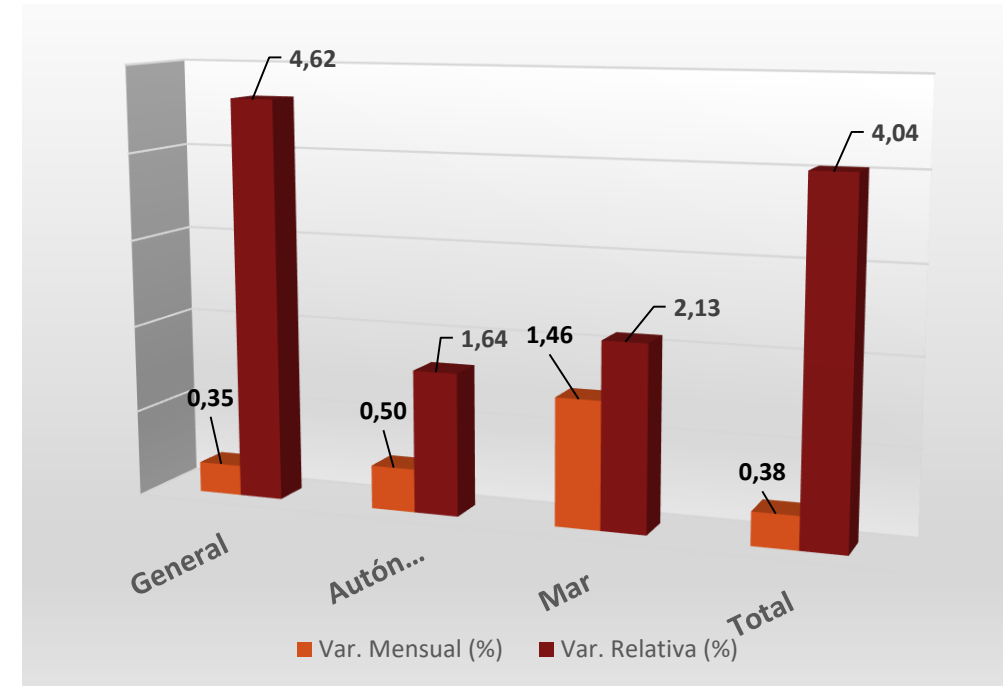
1,25% cotizantes MÁS en ALICANTE.



0,10 % cotizantes MÁS en CASTELLÓN.



-0,12 % cotizantes MÁS en VALENCIA.

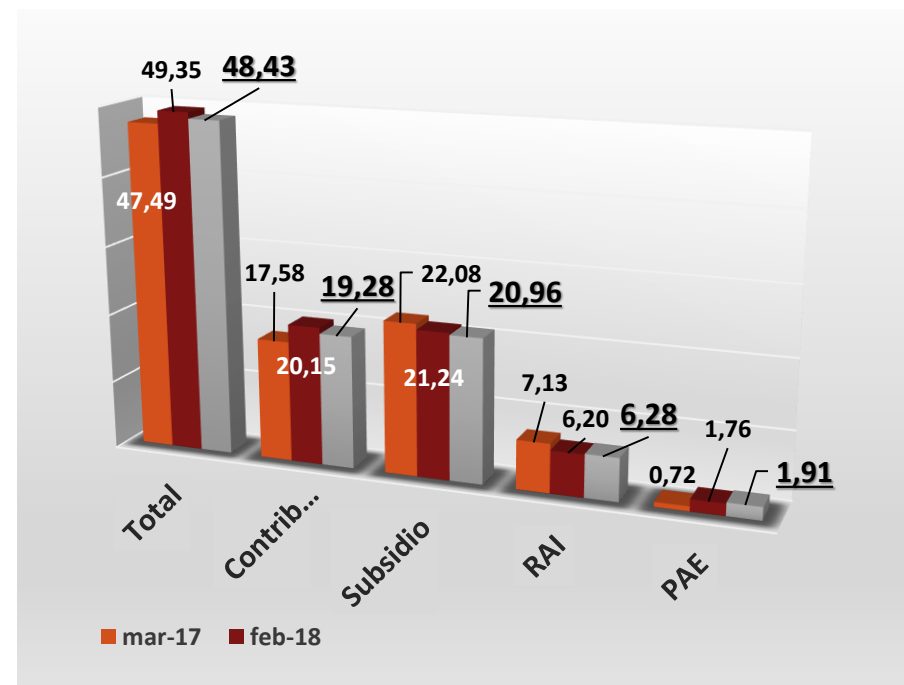
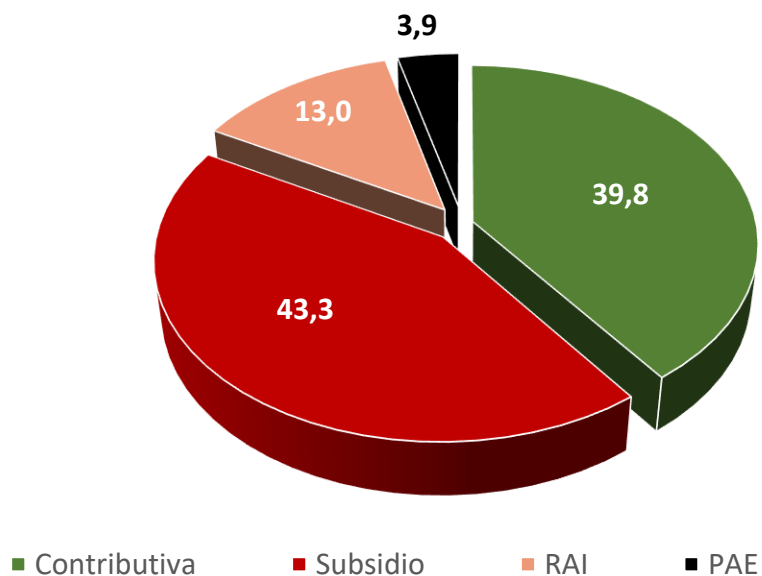


COBERTURA PRESTACIONES, marzo 2018

“Representa la proporción de personas paradas que cobran alguna prestación”

Menos del 40% de las personas beneficiarias cobran prestación contributiva. El 60% restante cobra subsidios, y rentas asistenciales.

Nueva reducción de la cobertura mensual y número de personas beneficiarias. Mejora la cobertura respecto a datos de hace un año.



CONCLUSIONES

- **Leve descenso del paro**, menor que el de hace un año. Reducción concentrada en el sector servicios.
- **Crece la afiliación**, aunque de forma desigual. Se reduce en Valencia y cae sobre todo en Alicante. Muy leve en Castellón.
- **Reducción en la contratación**, ocasionada por la brutal reducción de la contratación indefinida.
- Nueva reducción de la cobertura de prestaciones, se sitúa en el 48,43%.
- Datos tildados de desigualdades de género, generacionales y territoriales.

DESDE LA UGT-PV, reivindicamos:

- **La erradicación de la Reforma Laboral**, que está provocando mayor flexibilidad y por lo tanto una desregularización del mercado de trabajo, repercutiendo en la calidad del empleo y las condiciones de trabajo (menores salarios, mayor rotación contractual... etc)
- **Políticas Activas de Empleo orientadas a la atención**, sobre todo, de la población más sensible y en riesgo de exclusión social.
- **Redistribución de la renta y beneficios**, a través de la Negociación Colectiva, que permita un incremento de salarios real.
- **Reformar el sistema de protección por desempleo** para incrementar la cobertura del mismo. Poco probable que esto ocurra con la nueva regulación que propone el ejecutivo a través de la Renta complementaria de Desempleo (RED), con la intención de unificar los programas PAE, PREPARA, RAI.



Calle Arquitecto Mora, 7 - 6· Valencia 46010 (España)

Correo electrónico: ugt-pv@pv.ugt.org

Teléfono: 96 388 41 40 Fax: 96 388 41 55

<http://www.ugt-pv.es>

